



**ESTADO DE MATO GROSSO DO SUL
MUNICÍPIO DE CORUMBÁ
SECRETARIA MUNICIPAL DE SAÚDE**

RDQA

Relatório Detalhado de Quadrimestre Anterior

3º Quadrimestre de 2019



RDQA - Relatório Detalhado de Quadrimestre Anterior

Fundamentos legais

A Secretaria Municipal de Saúde atende à seguinte legislação ao apresentar neste relatório dados referentes às ações e serviços em Saúde:

- Constituição Federal de 1988;
- Lei Complementar nº 101, de 5 de maio de 2000;
- Lei nº 4.320 de 17, de março de 1964;
- Lei Complementar nº 141, de 13 de janeiro de 2012, art. 36.

Art. 36. O gestor do SUS em cada ente da Federação elaborará Relatório detalhado referente ao quadrimestre anterior, o qual conterá, no mínimo, as seguintes informações:

I - montante e fonte dos recursos aplicados no período;

II - auditorias realizadas ou em fase de execução no período e suas recomendações e determinações;

III - oferta e produção de serviços públicos na rede assistencial própria, contratada e conveniada, cotejando esses dados com os indicadores de saúde da população em seu âmbito de atuação.



APLICAÇÃO NO FUNDO MUNICIPAL DE SAÚDE 3º QUADRIMESTRE DE 2019, PARTICIPAÇÃO DAS RECEITAS COM AÇÕES E SERVIÇOS PÚBLICOS DE SAÚDE

Receitas de Impostos e Transferências Constitucionais Legais	Valor
Impostos	24.872.200,19
Multas, Juros de Mora e Dívida Ativa dos Impostos	2.933.522,04
Transferências Constitucionais Legais da União	24.970.162,34
Transferências Constitucionais Legais do Estado	72.563.711,11
1 – Total da Receitas	125.339.595,68
15% do Total das Receitas	18.800.939,35
2 – Repassado pelo Município	24.562.788,89
3- Percentual Repassado pelo Município = $2/1 * 100$	19,60
4- Diferença entre o repassado e o limite mínimo constitucional	5.761.849,54



Despesas Liquidadas no 3º Quadrimestre

Fonte	Pessoal	Custeio	Capital	Total
Municipal	19.171.513,09	4.814.135,01	0,00	23.985.648,10
SUS União	3.758.173,09	10.658.764,16	534.101,99	14.951.039,24
SUS MS	2.954.089,92	5.195.608,60	32.170,00	8.181.868,52
FIS	2.189.590,57	1.070.550,36	603.568,58	3.863.709,51
CONVÊNIOS	0,00	140.542,53	1.278.872,14	1.419.414,67
OUTRAS RECEITAS	551.643,23	0,00	0,00	551.643,23
TOTAIS	28.625.009,90	21.879.600,66	2.448.712,71	52.953.323,27



Gerenciamento das Ações Atenção Básica

Código	Especificação	Repasse do SUS - União	Repasse do SUS - MS	Empenhado	Pago
2674	PAB FIXO	874.352,00	0,00	597.612,55	1.039.228,67
2675	Estratégia de Saúde da Família	2.860.344,82	695.772,14	2.286.358,07	2.548.383,04
2677	Agentes Comunitário			1.440.382,01	2.453.445,07
2679	Saúde Bucal			210.395,00	414.291,38
2693	NASF			205.000,00	208.542,39
2696	PMAQ			379.673,09	379.673,09
2698	Prog. Mais Médicos			-33.172,43	182.943,28
	TOTAIS	3.734.696,82	695.772,14	5.086.248,29	7.226.506,92



Gerenciamento das Ações da Média e Alta Complexidade - MAC

Código	Especificação	Repasse do SUS - União	Repasse do SUS - MS	Empenhado	Pago
2680	Ações da MAC	9.210.606,42	5.606.086,75	3.232.676,80	5.800.526,23
2681	Ações do CEO			32.689,60	28.538,76
2682	Ações do CERESTE			25.408,12	28.549,56
2691	Ger. Conveniadas/ Contrat.-Ambulat. e Hospitalar			8.955.435,64	10.232.718,98
2695	Rede de Urgência e Emergência			1.467.754,14	1.868.997,66
2697	Rede de Atenção Psicossocial			504.531,48	689.061,47
	TOTAIS			9.210.606,42	5.606.086,75



Suporte Profilático e Terapêutico

Código	Especificação	Repasse do SUS - União	Repasse do SUS - MS	Empenhado	Pago
2688	Gerem. Assistência Farmacêutica Básica	220.498,31	150.461,43	564.770,27	597.453,95
	TOTAIS				



Vigilância Sanitária e Epidemiológica

Código	Especificação	Repasse do SUS - União	Repasse do SUS - MS	Empenhado	Pago
2684	Ações de Vigilân. em Saúde	851.330,23	196.248,12	1.272.011,05	2.442.238,92
2685	Ações de Vigilân. Sanitária			5.225,00	14.571,15
2673	Ações do Progr. Nac. de HIV/AIDS e outras DSTs			54.151,14	67.998,66
	TOTAIS	851.330,23	196.248,12	1.331.387,19	2.524.808,73



INVESTIMENTO

	Especificação	Repasse do SUS - União	Repasse do SUS - MS	Empenhado	Pago
	Atenção Básica	217.680,00	0,00	107.931,63	430.398,62
	Atenção Especializada	0,00	0,00	268.802,47	186.802,47
	Vigilância em Saúde	0,00	0,00	0,00	0,00
	Gestão e Desenv. de Tecnolog .em Saúde	0,00	0,00	0,00	0,00
	Gestão do SUS	0,00	0,00	0,00	0,00
	TOTAIS	217.680,00	0,00	376.734,10	617.201,09



Execução Financeira com Convênios

	Especificação	Repasse do SUS - União	Repasse do SUS - MS	Empenhado	Pago
	Reforma e readequação do centro de saúde da ladeira no município de Corumbá/MS	0,00	0,00	18.815,24	18.815,24
	Conv.616463 – Construção de Unidade Básica de Saúde	0,00	0,00	121.727,29	121.727,29
	Reforma e Ampliação – Laboratório Municipal	0,00	0,00	0,00	32.019,12
	Reforma do Hospital e Pronto Socorro	0,00	1.994.295,10	-850.000,00	1.064.624,36
	Reforma e Readeq. da Casa de Acolhimento Transitório p/ Usuário do SUS	0,00	0,00	-9.000,00	0,00
	TOTAIS	0,00	1.994.295,10	-718.457,47	1.237.186,01



Execução Financeira do FIS

Código	Especificação	Repasse do SUS - União	Repasse do SUS - MS	Empenhado	Pago
122	Administração Geral	0,00	3.883.050,00	2.915.351,81	3.288.509,46
301	Atenção Básica			22.185,96	0,00
302	Assist. Hospit.e Ambult. - MAC			-334.871,02	532.219,44
304	Vigil. Sanitária			0,00	83.781,26
	TOTAIS	0,00	3.883.050,00	2.602.666,75	3.904.510,16



Execução Financeira com Recursos Próprios

Código	Especificação	Repasse da PMC	Empenhado	Pago
122	Administração Geral	19.410.182,46	11.426.312,03	19.357.111,51
301	Atenção Básica	1.154.972,77	-32.461,31	1.154.972,77
302	Assistência Hospitalar e Ambulatorial	2.158.828,00	2.080.128,00	2.158.828,00
303	Suporte Profilático e Terapêutico	195.583,60	-5.111,58	195.583,60
304 e 305	Vigilância Sanitária e Epidemiológica	1.643.222,06	569.445,63	1.643.222,06
	TOTAIS	24.562.788,89	14.038.312,77	24.509.717,94



Execução Financeira em 2019 até o 3º Quadrimestre

Fonte	DESPESA		
	Empenhadas	Liquidadas	Pagas
Município	65.971.861,05	65.348.235,04	64.772.169,06
Pessoal e Encarg. Sociais	50.326.697,96	50.325.173,19	50.323.858,20
Outras Desp. Correntes	15.645.163,09	15.023.061,85	14.448.310,86
Despesas de Capital	0,00	0,00	0,00
SUS União	45.651.383,22	42.330.256,30	42.142.563,07
Pessoal e Encarg. Sociais	11.140.625,09	11.140.625,09	11.140.625,09
Outras Desp. Correntes	31.915.699,40	29.262.938,21	29.076.834,98
Despesas de Capital	2.595.058,73	1.926.693,00	1.925.103,00



Execução Financeira em 2019 até o 3º Quadrimestre

Fonte	DESPESA		
	Empenhadas	Liquidadas	Pagas
SUS MS	15.665.334,24	14.709.394,43	14.568.043,60
Pessoal e Encarg. Sociais	5.471.864,68	5.470.721,48	5.470.721,48
Outras Desp. Correntes	10.062.658,56	9.195.455,95	9.071.285,12
Despesas de Capital	130.811,00	43.217,00	26.037,00
FIS	11.955.199,37	11.184.624,40	11.113.621,01
Pessoal e Encarg. Sociais	6.841.094,38	6.840.917,39	6.838.751,98
Outras Desp. Correntes	3.904.340,80	3.444.831,14	3.376.853,16
Despesas de Capital	1.209.764,19	898.875,87	898.015,87



Execução Financeira em 2019 até o 3º Quadrimestre

Fonte	DESPESA		
	Empenhadas	Liquidadas	Pagas
Convênios União e MS	4.979.440,43	1.605.007,58	1.422.778,92
Outras Despesas Correntes	140.542,53	140.542,53	140.542,53
Despesas de Capital	4.838.897,90	1.464.465,05	1.282.236,39
Outras Receitas Primárias	551.643,23	551.643,23	551.643,23
Pessoal e Encargos Sociais	551.643,23	551.643,23	551.643,23
TOTAIS	144.774.861,54	135.729.160,98	134.570.818,89



AUDITORIAS ENCERRADAS

Auditoria	Período	Demandante	Serviço Avaliado
01. ANÁLISE QUALITATIVA DO TC Pi2 01/2015 (APAE)— VISITA TÉCNICA N 26	fevereiro a Julho de 2018	Componente Municipal do SNA	Associação de Pais e Amigos dos Excepcionais de Corumbá —APAE

Finalidade

Avaliação do Documento Descritivo no tocante ao cumprimento das metas qualitativas referente aos meses de Fevereiro a Julho de 2018, previstas no Documento Descritivo do Termo de Contratualização n2. 001/2015 que celebram a Associação de Pais e Amigos dos Excepcionais de Corumbá — APAE — CNES n² 6587100 e o Município de Corumbá/MS. Foram avaliados 16 indicadores nas áreas de: Atenção à Saúde; Humanização do Atendimento; e Gestão.

A pontuação total obtida pela APAE foi de 147,52 pontos de um total possível de 150, correspondendo a 98,54% das metas pactuadas.

Recomendações

Instituir rotinas de trabalho entre a SMS e o Prestador: como as primeiras consultas realizadas na Instituição; e mecanismo de referência e contrarreferência. Implantação de um Protocolo de Atendimento e definição de fluxos assistenciais.



AUDITORIAS ENCERRADAS

Auditoria	Período	Demandante	Serviço Avaliado
02. APURAÇÃO DE DENÚNCIA — RELATÓRIO SISAUD N 124	março/2019	Ouvidoria da Saúde	Maternidade/ Santa Casa

Finalidade

Em atendimento a Comunicação Interna nº 315/2018/OMS/SMS, que encaminhou o Espelho de Demanda nº 2829502 emanada pela Ouvidoria da Saúde, solicitando análise e elaboração de parecer, sobre manifestação de Município usuária do serviço da Rede SUS, encaminhada do Centro de Saúde da Mulher para a Maternidade/Santa Casa para realização de procedimento cirúrgico ambulatorial. Alegação de possível cobrança de procedimento na maternidade.

Recomendações

Criação de fluxo de atendimento e encaminhamento de usuários, conforme as políticas de regulação de acesso.
Promover treinamentos/capacitações, identificando os procedimentos que são realizados no Município e os que são encaminhados para tratamento fora (TFD), levando a qualificação do atendimento ofertado em tempo oportuno e ampliação da resolutividade.
realizar a afixação permanente de cartazes em locais de fácil visualização e acesso público, inclusive na recepção, salas de espera e até mesmo nos alojamentos conjuntos, com dizeres alertando sobre a ilegalidade de cobrança dos serviços mantidos pelo Sistema Único de Saúde.



AUDITORIAS ENCERRADAS

Auditoria	Período	Demandante	Serviço Avaliado
03. ANÁLISE TÉCNICA DE CIRURGIAS EM ORTOPEDIA NA SANTA CASA DE CORUMBÁ - RELATÓRIO SISAUD N 127	06 de maio a 13 de setembro de 2019	Ministério Público Federal	Cirurgias Ortopédicas na Santa Casa de Corumbá

Finalidade

Em atendimento à solicitação emanada pelo Ministério Público Federal, através do Ofício riQ 1010/2019/MPF/CRA/MS/GGAMTC, de 02 de maio de 2019, em que solicita deste Componente Municipal do SNA análise técnica e confecção de relatório sobre a regularidade das cirurgias ortopédicas de tratamento cirúrgico em politraumatizado e tratamento em cirurgias múltiplas realizadas na Santa Casa de Corumbá.

Recomendações

Recomendada a utilização de códigos mais adequados ao procedimento realizado, de acordo com a descrição cirúrgica e exames complementares anexados ao prontuário de internação. De forma que favoreça qualquer análise posterior quanto ao perfil epidemiológico que possa envolver, por exemplo, acidente de trânsito e acidente de trabalho.

Recomendada a utilização de códigos mais adequados ao procedimento realizado, de acordo com a descrição cirúrgica e exames complementares anexados ao prontuário de internação. De forma que favoreça qualquer análise posterior quanto ao perfil epidemiológico que possa envolver, por exemplo, acidente de trânsito e acidente de trabalho.

Faz-se necessária uma maior proximidade e acatamento de recomendações dos órgãos de controle, monitoramento e fiscalização, ou pelo menos que alguma conduta mesmo que diversa da sugerida seja adotada, desde que represente fidedignidade de atos praticados e o bom uso dos recursos, não só financeiro, mas como de pessoal.



AUDITORIAS ENCERRADAS

Auditoria	Período	Demandante	Serviço Avaliado
08. ANÁLISE QUANTITATIVA DE LOCOMOÇÃO DE PACIENTE POR UTI AÉREA PARA O TRAJETO CORUMBÁ/CAMPO GRANDE-MS	fevereiro de 2016 a agosto de 2019	Componente Municipal do SNA	Serviços de fretamento de aeronave com UTI aérea

Finalidade

Com base no levantamento das informações contidas no presente documento observa-se que existe a possibilidade de subregistros de procedimentos realizados, visto que não há alimentação da informação de usuários que estão sendo transferidos via UTI aérea desde a competência outubro de 2018. De forma que, inviabiliza a comprovação com base de dados oficiais da veracidade da informação emanada pela administração da Instituição no que tange aos possíveis gastos elevados com o transporte aéreo.

Recomendações

Orientamos que seja solicitado junto a Administração da Santa Casa de Corumbá o contrato vigente para a prestação de serviços de fretamento de aeronave com UTI aérea e seus possíveis aditivos; assim como seja solicitada a extração de dados do sistema informatizado utilizado para regular vaga/leito hospitalar para os pacientes transferidos via UTI aérea no período avaliado. Assim como, de imediato, que toda utilização do serviço seja devidamente registrado em BPA — Individualizado.



AUDITORIAS ENCERRADAS

Auditoria	Período	Demandante	Serviço Avaliado
09. ANÁLISE QUANTITATIVA DE CIRURGIAS NA ESPECIALIDADE TRAUMATOLOGIA BUCOMAXILOFACIAL	abril de 2018 e agosto de 2019	Componente Municipal do SNA	Cirurgias de urgência na especialidade traumatologista bucomaxilofacial

Finalidade

A atividade teve como escopo a análise quantitativa de procedimentos cirúrgicos de urgência na especialidade traumatologia bucomaxilofacial realizados na Santa Casa de Corumbá. Sendo informado pela Instituição um total de 28 AIH no período.

Recomendações

Por não ser identificado um fluxo assistencial na especialidade, de forma que o serviço possa interagir na rede de atenção à saúde de acordo com o que está instituído na RUE da Região de Saúde, foi criado por parte desta auditoria um fluxograma de atendimento



AUDITORIAS ENCERRADAS

Auditoria	Período	Demandante	Serviço Avaliado
10. PARECER DE AUDITORIA A RESPEITO DA CONTRATAÇÃO DA CLÍNICA DE DIÁLISE RENAL MED	Dezembro 2019	Componente Municipal do SNA	Contrato entre SMS e Clínica de diálise RenalMed

Finalidade

Análise para instrução do processo de despesa no que se refere as quantidades e condições a ser especificado no Contrato por inexigibilidade de licitação da empresa Clínica de Diálise Renal Med SC Ltda, inscrita no CNPJ sob o nº 01739679000106, localizada no município de Corumbá/MS.

Recomendações

Não havendo possibilidade de iniciar um novo contrato já com as quantidades máximas possíveis com a projeção de atender até 150 pacientes, foi acrescida a informação do quantitativo de pacientes atendidos no momento, perfazendo um total de 116 pacientes SUS em atendimento na Clínica.

Com a finalidade de possibilitar ao Gestor Municipal aferir a possibilidade de contratar o prestador através de sua capacidade máxima instalada ou se preferir contratar com o quantitativo atual e crescer uma margem quantitativa de pacientes, caso haja pacientes novos para o ano de 2020, foi elencado no corpo de texto e através de tabela e gráfico o valor em recursos financeiros que cada paciente "custará" ao Fundo Municipal de Saúde



AUDITORIAS EM ANDAMENTO

Auditoria	Período	Demandante	Serviço Avaliado
04. ANÁLISE QUALITATIVA DO TC N2 01/2017 (Santa Casa) — VISITA TÉCNICA	Agosto de 2019 a Janeiro de 2019	Componente Municipal do SNA	Santa Casa de Corumbá

Finalidade

Avaliação do Documento Descritivo no tocante ao cumprimento das metas qualitativas referente aos meses de Fevereiro a Julho de 2018, previstas no Documento Descritivo do Termo de Contratualização ne. 001/2017 que entre si celebram o Município de Corumbá/MS, por meio da Secretaria Municipal de Saúde (SMS) e a Associação Beneficente de Corumbá (ABC), com interveniência do Estado de Mato Grosso do Sul, por meio da Secretaria de Estado de Saúde (SES). Foram avaliados 19 indicadores nas áreas de: Atenção à Saúde; Gestão Hospitalar; Políticas Prioritárias; e Hospital localizado em Municípios de Fronteira.



AUDITORIAS EM ANDAMENTO

Auditoria	Período	Demandante	Serviço Avaliado
05. ANÁLISE QUALITATIVA DO TC N2 01/2015 (APAE) — VISITA TÉCNICA	Agosto de 2018 a Janeiro de 2019	Componente Municipal do SNA	Associação de Pais e Amigos dos Excepcionais de Corumbá —APAE

Finalidade

Associação de Pais e Amigos dos Excepcionais de Corumbá —APAE Finalidade: Avaliação do Documento Descritivo no tocante ao cumprimento das metas qualitativas referente aos meses de Fevereiro a Julho de 2018, previstas no Documento Descritivo do Termo de Contratualização n^o. 001/2015 que celebram a Associação de Pais e Amigos dos Excepcionais de Corumbá — APAE — CNES n2 6587100 e o Município de Corumbá/MS. Foram avaliados 16 indicadores nas áreas de: Atenção à Saúde; Humanização do Atendimento; e Gestão.



AUDITORIAS EM ANDAMENTO

Auditoria	Período	Demandante	Serviço Avaliado
06. ANÁLISE QUALITATIVA DO SERVIÇO DE PRÓTESE DENTÁRIA, DA SOLICITAÇÃO POR PROFISSIONAL A INSTALAÇÃO NO USUÁRIO — UNIDADES CENTRO DE ESPECIALIDADES ODONTOLÓGICAS - CEO E LABORATÓRIO REGIONAL DE PRÓTESE DENTÁRIA LEONEL - LRPDL - RELATÓRIO SISAUD N 113	fevereiro de 2018 a janeiro de 2019	Componente Municipal do SNA	atendimento/tratamento de confecção e instalação de Prótese Dentária.

Finalidade

Em atendimento à programação anual do Componente Municipal do SNA foi realizada, no período de 07 a 21 de março de 2019, pesquisa avaliativa em média complexidade ambulatorial em atendimento/tratamento de confecção e instalação de prótese dentária no Laboratório Regional de Prótese Dentária Leonel — LRPDL, CNPJ n2 02838835882, com inscrição no Cadastro Nacional de Estabelecimentos de Saúde — CNES/DATASUS/MS sob o número 6621112 e Centro de Especialidades Odontológicas de Corumbá - CEO (CNES n2 3733300).



AUDITORIAS EM ANDAMENTO

Auditoria	Período	Demandante	Serviço Avaliado
07. ANÁLISE CONTABIL-FINANCEIRO DA UTILIZAÇÃO DE RECURSOS FINANCEIROS DESTINADOS PARA A SANTA CASA DE CORUMBÁ ATRAVES DE ADITIVOS ENTRE OS ANOS DE 2017 E 2019.	Fevereiro de 2017 a Setembro de 2019	Componente Municipal do SNA	Prestação de contas da Santa Casa de Corumbá

Finalidade

Aferir a destinação dos recursos financeiros direcionados para a utilização na Santa Casa de Corumbá, através de aditivos repassados do Fundo Municipal e Estadual de Saúde para a Instituição entre os anos de 2017 a 2019. Aguardando o envio por parte da Instituição da documentação pertinente.



AUDITORIAS EM ANDAMENTO

Auditoria	Período	Demandante	Serviço Avaliado
11. ANÁLISE DAS DIFERENTES BASES DE DADOS DISPONÍVEIS E SEGMENTAÇÃO DE DADOS PARA AUXILIAR NAS ATIVIDADES DE CONTROLE, AVALIAÇÃO E TOMADA DE DECISÃO	de janeiro a dezembro de 2019	Componente Municipal do SNA	Sistema de Informação Ambulatorial (SIA); Sistema de Informação Hospitalar (SIH); GSEA

Finalidade

Obter e analisar layouts, dicionários de dados, arquivos e bases de dados dos sistemas através de modelagens e segmentação de dados com intuito de organizar conteúdo auxiliar para realização de atividades desenvolvidas pelo SMAS.



AUDITORIAS EM ANDAMENTO

Auditoria	Período	Demandante	Serviço Avaliado
12. DESENVOLVIMENTO DE SISTEMA DE INFORMAÇÃO EM SAÚDE PARA REGISTRO E GESTÃO DE ENTREVISTAS	de julho a dezembro de 2019	Componente Municipal do SNA	Sistema de Informação Ambulatorial (SIA); Sistema de Informação Hospitalar (SIH); GSEA
Finalidade			
Desenvolver aplicação WEB para uso em servidor interno do SMAS com o objetivo de registrar dados obtidos durante entrevistas e possibilitar a celeridade do processo e gestão de armazenamento dos dados.			



Estado de Mato Grosso do Sul
MUNICÍPIO DE CORUMBÁ
Secretaria Municipal de Saúde



AUDITORIAS EM ANDAMENTO

Auditoria	Período	Demandante	Serviço Avaliado
13. MONITORAMENTO DO CADASTRO NACIONAL DE ESTABELECIMENTOS E PROFISSIONAIS DE SAÚDE	de maio a dezembro de 2019	Componente Municipal do SNA	Sistema SCNES
Finalidade			
Atualizar a base nacional do SCNES			



INDICADORES DA PACTUAÇÃO INTERFEDERATIVA 2017-2021

Indicador / Objetivo / Índice

Indicador 1 (U.1): Mortalidade prematura (de 30 a 69 anos) pelo conjunto das 4 principais DCNT (Doenças Crônicas Não Transmissíveis: doenças do aparelho circulatório, câncer, diabetes e doenças respiratórias crônicas).

Unidade de medida: Taxa por 100.000 habitantes.

Objetivo: Contribuir para o monitoramento da mortalidade por doenças crônicas não transmissíveis, que representam a maior causa de óbitos em todo o país. Além de ser um importante parâmetro para planejamento e pactuação de serviços de saúde, em todos os níveis de atenção, voltados aos portadores de doenças crônicas.

Tipo: Universal. | **Monitoramento:** Anual. | **Avaliação:** Anual.

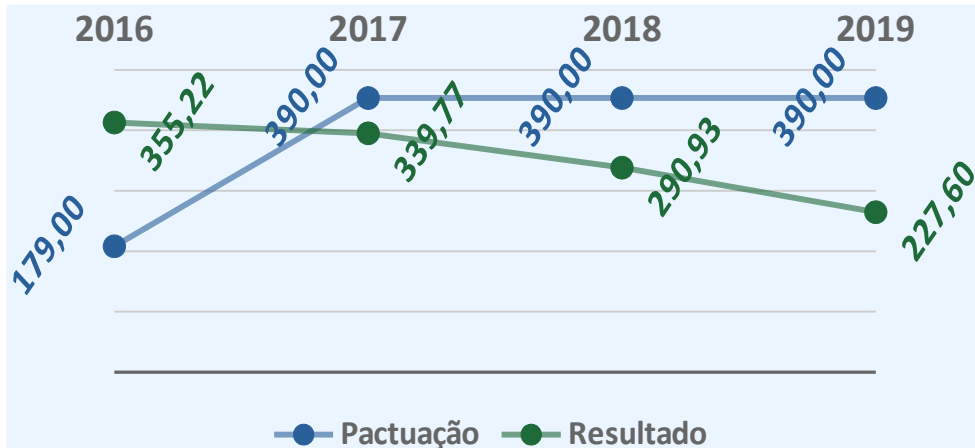
Índice Pactuado: 390,00

Direção: Reduzir

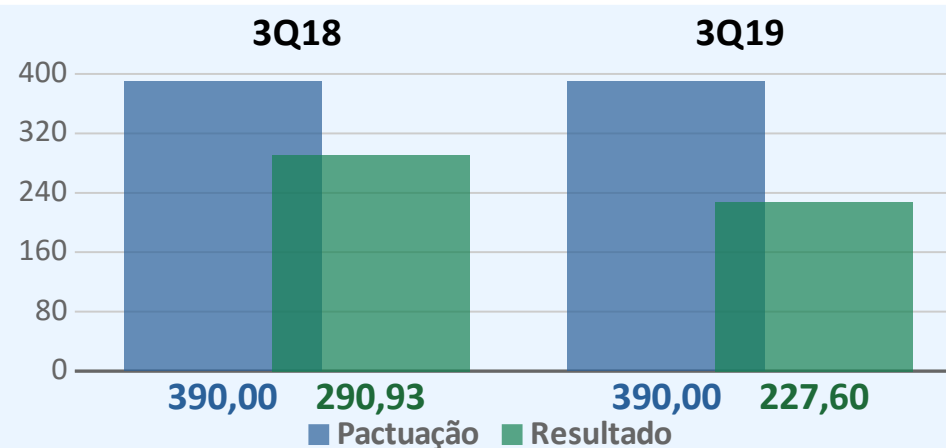
Resultado 3Q19: 227,60

Índice alcançado

Série Histórica: 2016 a 2019



Comparativo: 3Q18 / 3Q19





INDICADORES DA PACTUAÇÃO INTERFEDERATIVA 2017-2021

Indicador / Objetivo / Índice

Indicador 2 (E.2): Proporção de óbitos de mulheres em idade fértil (10 a 49 anos) investigados.

Unidade de medida: Percentual

Objetivo: Detectar casos de óbitos maternos não declarados ou descartar, após investigação, a possibilidade dos óbitos dessas mulheres terem sido maternos, independente da causa declarada no registro original. Identificar fatores determinantes que originaram o óbito materno, com o objetivo de apoiar aos gestores locais na adoção de medidas direcionadas a resolver o problema, que possam evitar a ocorrência de eventos similares.

Tipo: Específico. | **Monitoramento:** Quadrimestral. | **Avaliação:** Anual.

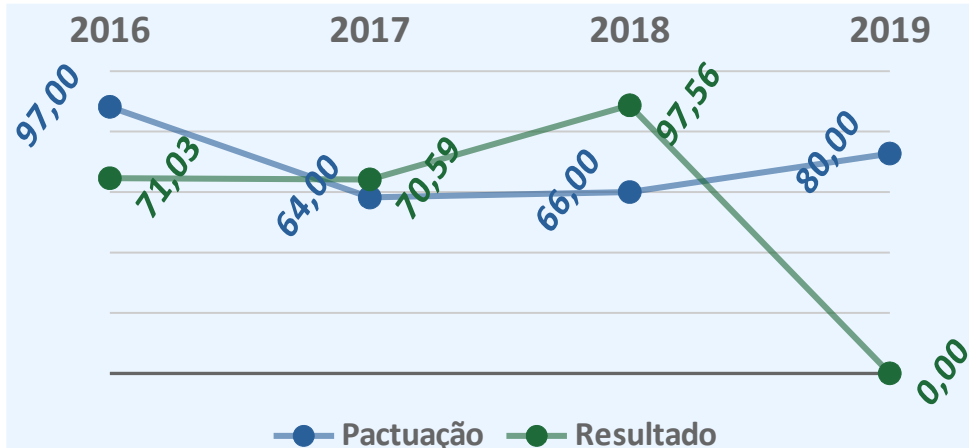
Índice Pactuado: 80,00

Direção: Aumentar

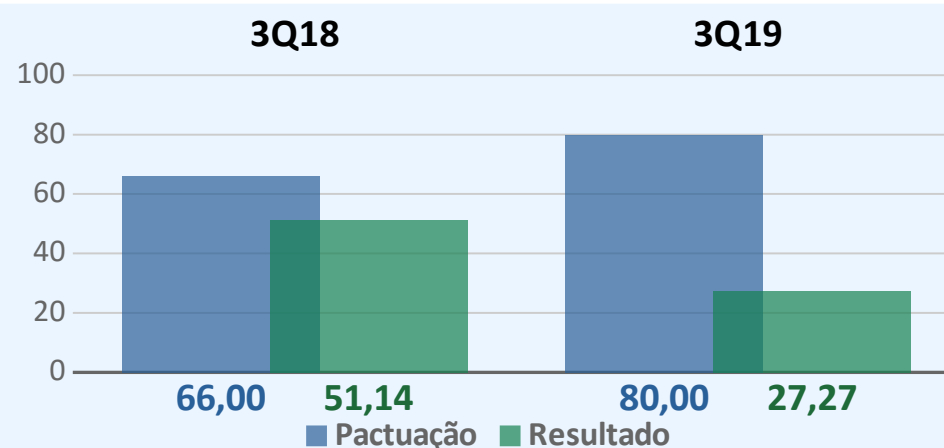
Resultado 3Q19: 27,27

Inferior ao Índice

Série Histórica: 2016 a 2019



Comparativo: 3Q18 / 3Q19





INDICADORES DA PACTUAÇÃO INTERFEDERATIVA 2017-2021

Indicador / Objetivo / Índice

Indicador 3 (U.3): Proporção de registro de óbitos com causa básica definida.

Unidade de medida: Percentual.

Objetivo: Inferir sobre a qualidade das informações relativas às causas de mortalidade, pela aferição da participação proporcional dos óbitos com causa definida no total de óbitos não fetais notificados.

Tipo: Universal. | **Monitoramento:** Anual. | **Avaliação:** Anual.

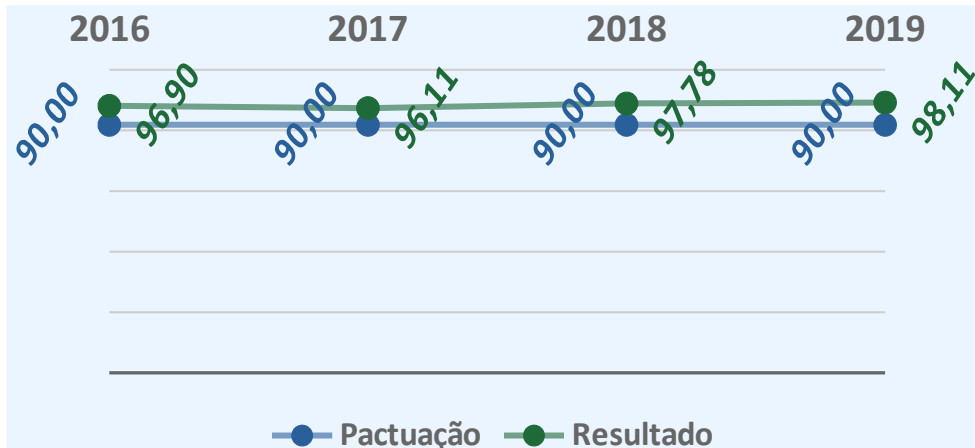
Índice Pactuado: 90,00

Direção: Aumentar

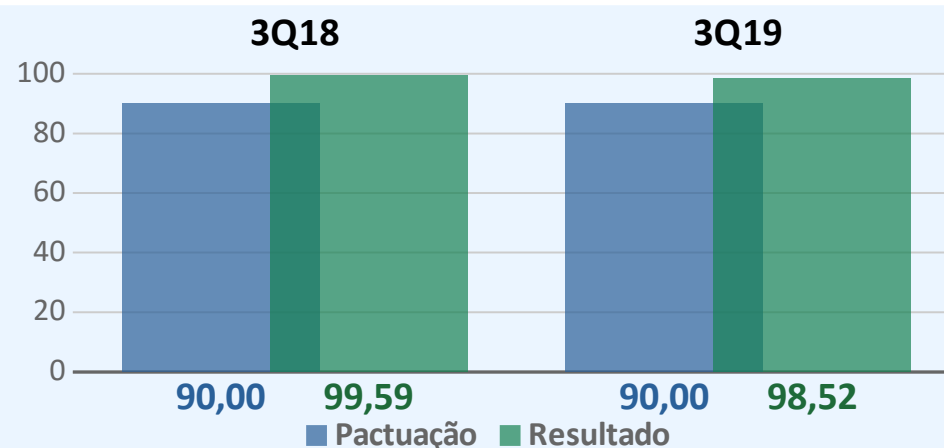
Resultado 3Q19: 98,52

Índice alcançado

Série Histórica: 2016 a 2019



Comparativo: 3Q18 / 3Q19





INDICADORES DA PACTUAÇÃO INTERFEDERATIVA 2017-2021

Indicador / Objetivo / Índice

Indicador 4 (U.4): Proporção de vacinas selecionadas do Calendário Nacional de Vacinação para crianças menores de dois anos de idade – Pentavalente (3ª dose), Pneumocócica 10-valente (2ª dose), Poliomielite (3ª dose) e Tríplice viral (1ª dose) – com cobertura vacinal preconizada.

Unidade de medida: Percentual.

Objetivo: Controlar doenças de significativa importância, sendo fundamental a manutenção de elevadas e homogêneas coberturas vacinais como estratégia para manter e ou avançar em relação à situação atual.

Tipo: Universal. | **Monitoramento:** Anual. | **Avaliação:** Anual.

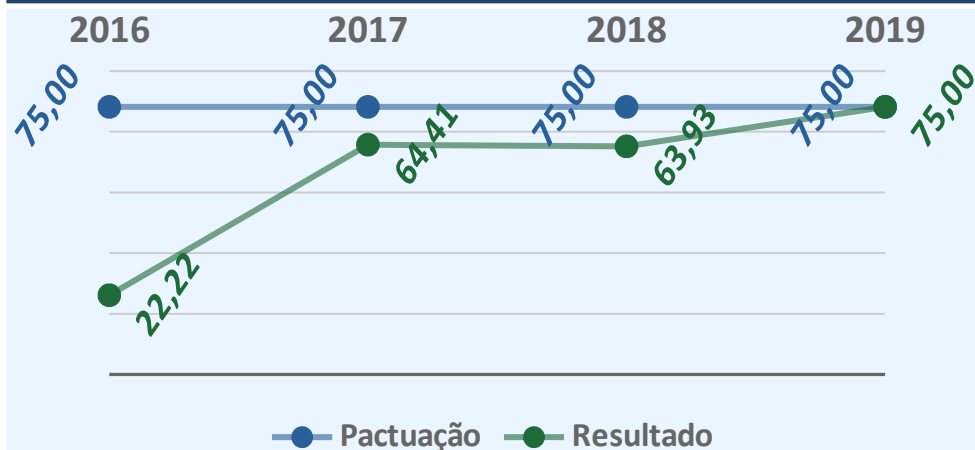
Índice Pactuado: 75,00

Direção: Aumentar

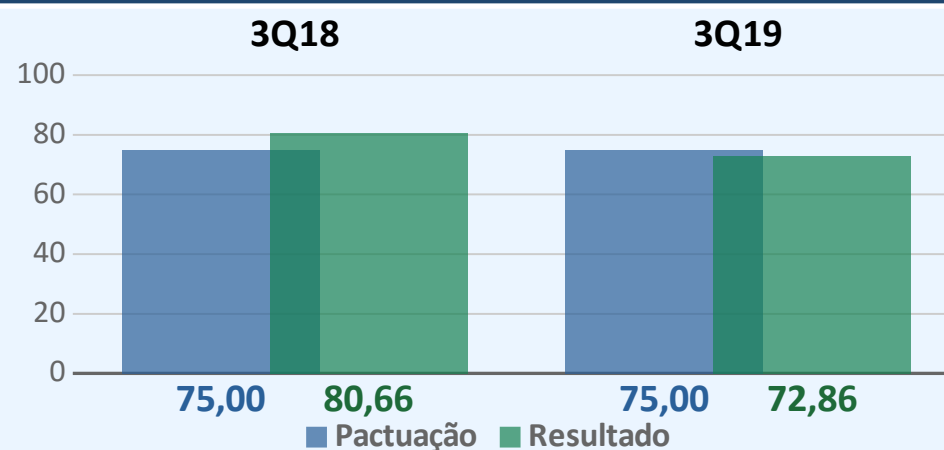
Resultado 3Q19: 72,86

Inferior ao Índice

Série Histórica: 2016 a 2019



Comparativo: 3Q18 / 3Q19





INDICADORES DA PACTUAÇÃO INTERFEDERATIVA 2017-2021

Indicador / Objetivo / Índice

Indicador 5 (U.5): Proporção de casos de Doenças de Notificação Compulsória Imediata (DNCI) encerrados em até 60 dias após notificação.

Unidade de medida: Percentual.

Objetivo: Detectar eventos de saúde pública e qualificar a informação, sendo relevante, pois envolve todas as doenças e agravos que são de notificação compulsória imediata, cujas medidas de prevenção e controle estão previstas. Avaliar e monitorar a capacidade de resolução das investigações de casos registrados e a atualização do Sinan.

Tipo: Universal. | **Monitoramento:** Anual. | **Avaliação:** Anual.

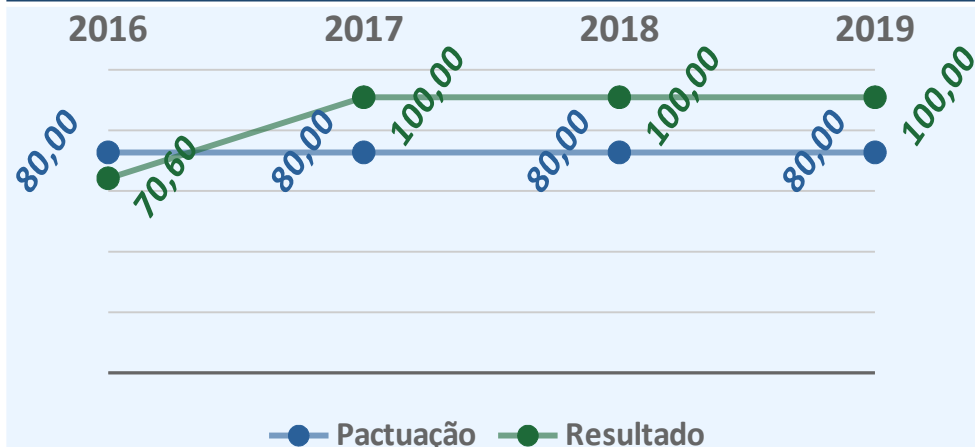
Índice Pactuado: 80,00

Direção: Aumentar

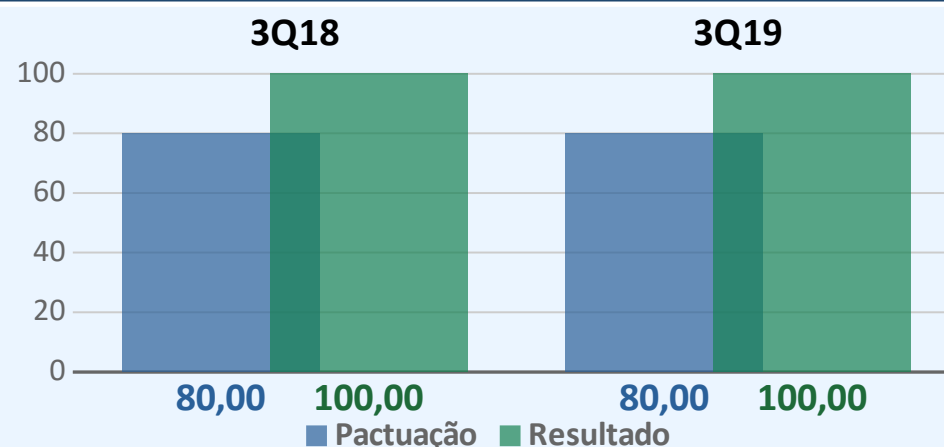
Resultado 3Q19: 100,00

Índice alcançado

Série Histórica: 2016 a 2019



Comparativo: 3Q18 / 3Q19





INDICADORES DA PACTUAÇÃO INTERFEDERATIVA 2017-2021

Indicador / Objetivo / Índice

Indicador 6 (U.6): Proporção de cura dos casos novos de hanseníase diagnosticados nos anos das coortes.

Unidade de medida: Percentual.

Objetivo: Inferir sobre a qualidade do atendimento dos serviços de saúde à pessoa acometida pela hanseníase, expressando a efetividade desses serviços em assegurar a adesão ao tratamento até a alta. Redução dos focos de contágio da doença e prevenção das incapacidades físicas.

Tipo: Universal. | **Monitoramento:** Anual. | **Avaliação:** Anual.

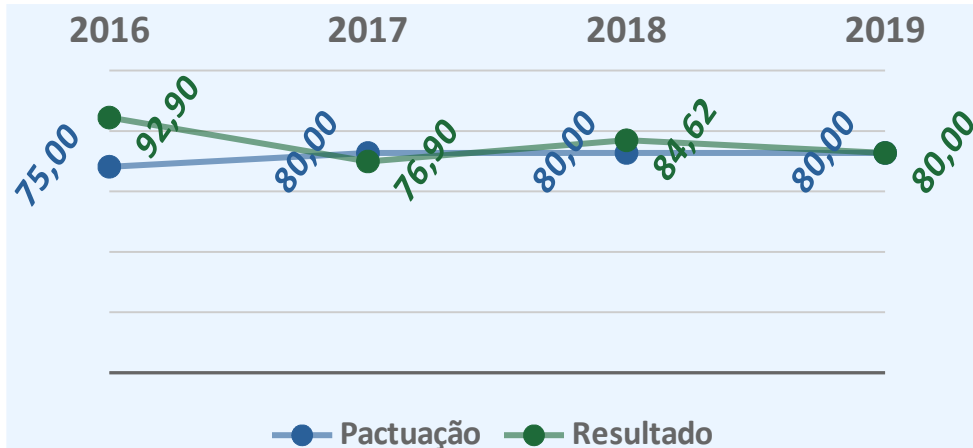
Índice Pactuado: 80,00

Direção: Aumentar

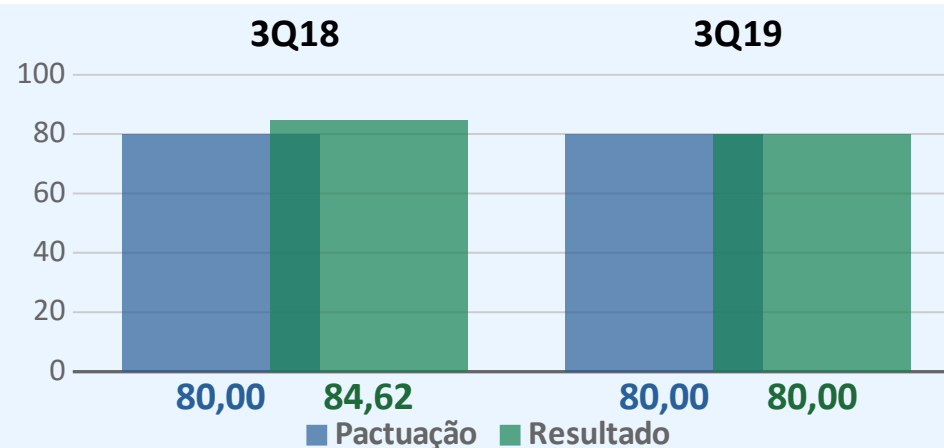
Resultado 3Q19: 80,00

Índice alcançado

Série Histórica: 2016 a 2019



Comparativo: 3Q18 / 3Q19





INDICADORES DA PACTUAÇÃO INTERFEDERATIVA 2017-2021

Indicador / Objetivo / Índice

Indicador 8 (U.8): Número de casos novos de sífilis congênita em menores de 1 ano de idade.

Unidade de medida: Número absoluto.

Objetivo: Mensurar e monitorar os novos casos de sífilis congênita em menores de 1 ano de idade, expressando a qualidade do pré-natal, uma vez que a sífilis pode ser diagnosticada e tratada em duas oportunidades: durante a gestação e durante o parto. O tratamento da gestante reduz a probabilidade de transmissão vertical da sífilis e, conseqüentemente, a sífilis congênita.

Tipo: Universal. | **Monitoramento:** Anual. | **Avaliação:** Anual.

Índice Pactuado: 2

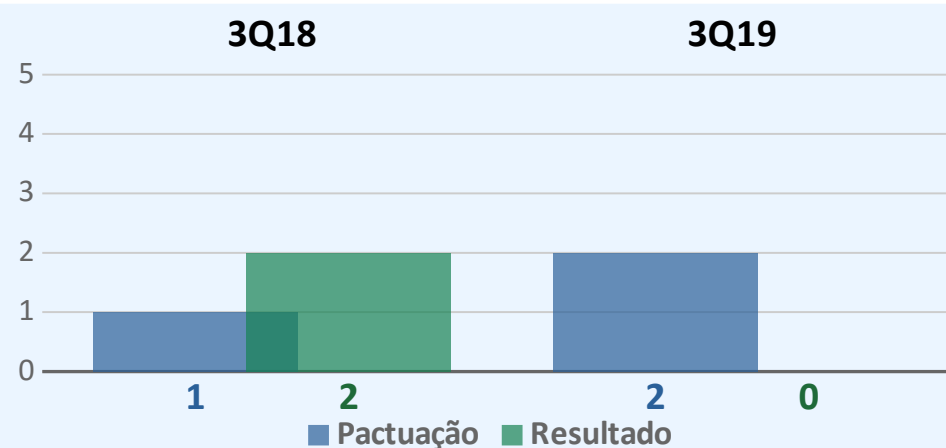
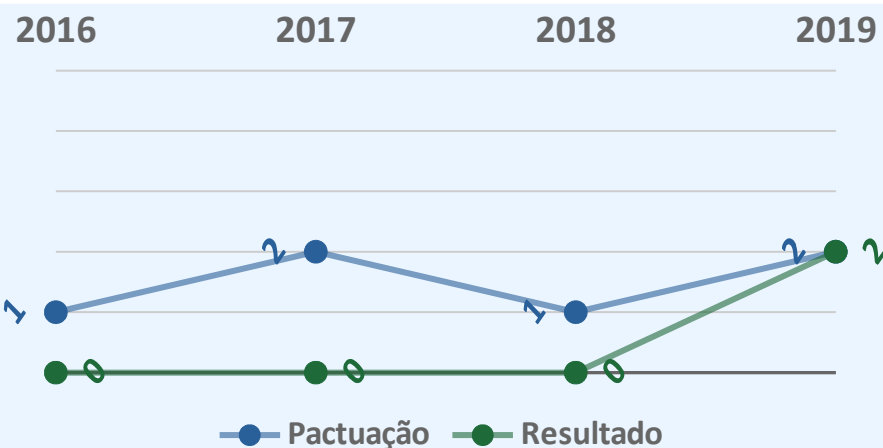
Direção: Reduzir

Resultado 3Q19: 0,00

Índice alcançado

Série Histórica: 2016 a 2019

Comparativo: 3Q18 / 3Q19





INDICADORES DA PACTUAÇÃO INTERFEDERATIVA 2017-2021

Indicador / Objetivo / Índice

Indicador 9 (U.9): Número de casos novos de AIDS em menores de 5 anos.

Unidade de medida: Número absoluto.

Objetivo: Expressar o número de casos novos de AIDS na população de menores de 5 anos de idade, residente em determinado local, no ano considerado, medindo o risco de ocorrência de casos novos de AIDS nessa população.

Tipo: Universal. | **Monitoramento:** Anual. | **Avaliação:** Anual.

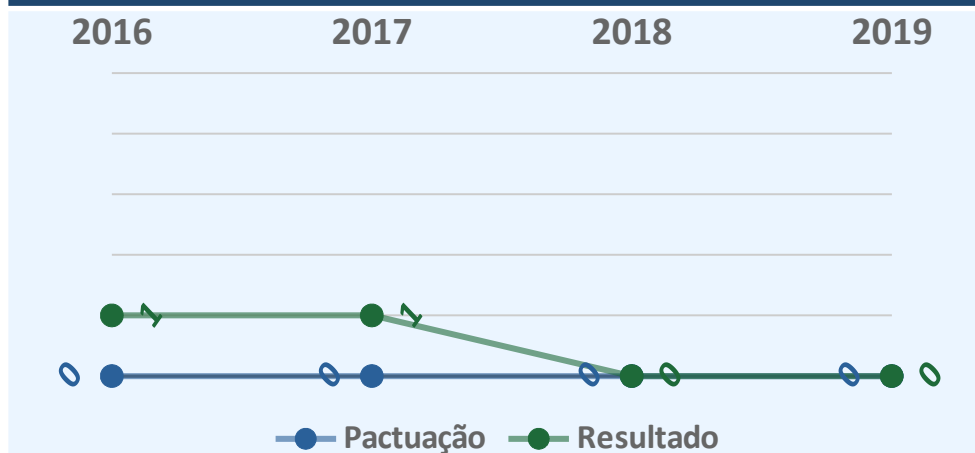
Índice Pactuado: 0

Direção: Reduzir

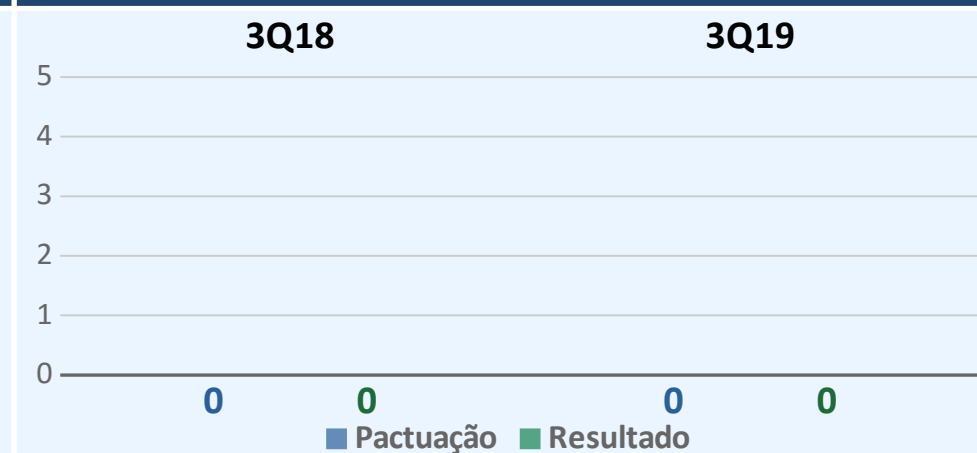
Resultado 3Q19: 0,00

Índice alcançado

Série Histórica: 2016 a 2019



Comparativo: 3Q18 / 3Q19





INDICADORES DA PACTUAÇÃO INTERFEDERATIVA 2017-2021

Indicador / Objetivo / Índice

Indicador 10 (U.10): Proporção de análises realizadas em amostras de água para consumo humano quanto aos parâmetros coliformes totais, cloro residual livre e turbidez.

Unidade de medida: Percentual.

Objetivo: Avaliar a proporção de amostras de água analisadas conforme determinado pela Diretriz Nacional do Plano de Amostragem da Vigilância da Qualidade da Água para Consumo Humano, inferindo na qualidade da água consumida pela população.

Tipo: Universal. | **Monitoramento:** Anual. | **Avaliação:** Anual.

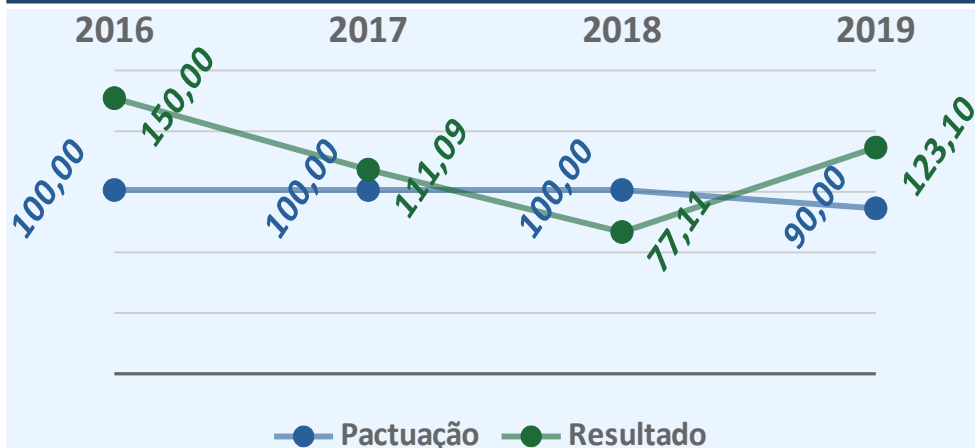
Índice Pactuado: 90,00

Direção: Aumentar

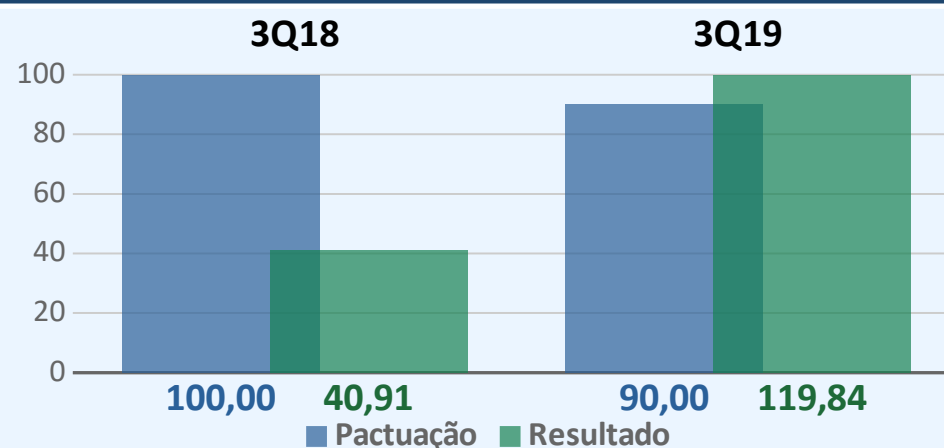
Resultado 3Q19: 119,84

Índice alcançado

Série Histórica: 2016 a 2019



Comparativo: 3Q18 / 3Q19





INDICADORES DA PACTUAÇÃO INTERFEDERATIVA 2017-2021

Indicador / Objetivo / Índice

Indicador 11 (U.11): Razão de exames citopatológicos do colo do útero em mulheres de 25 a 64 anos na população residente de determinado local e a população da mesma faixa etária.

Unidade de medida: Razão.

Objetivo: Analisar as variações geográficas e temporais no acesso a exames preventivos para câncer do colo do útero da população feminina na faixa etária de 25 a 64 anos, identificando situações de desigualdade e tendências que demandem ações e estudos específicos.

Tipo: Universal. | **Monitoramento:** Anual. | **Avaliação:** Anual.

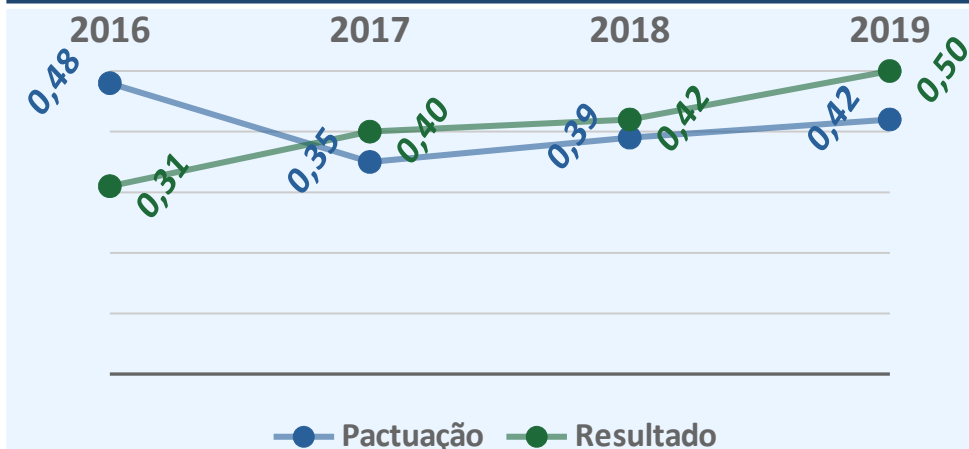
Índice Pactuado: 0,42

Direção: Aumentar

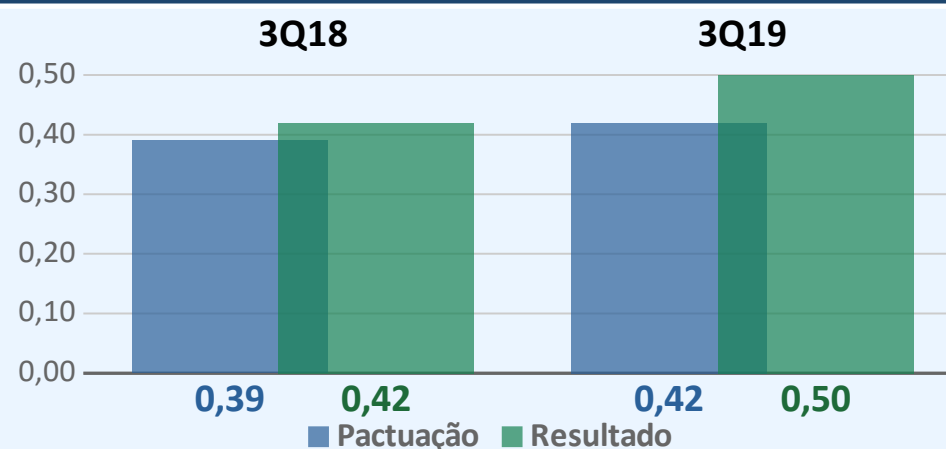
Resultado 3Q19: 0,50

Índice alcançado

Série Histórica: 2016 a 2019



Comparativo: 3Q18 / 3Q19





INDICADORES DA PACTUAÇÃO INTERFEDERATIVA 2017-2021

Indicador / Objetivo / Índice

Indicador 12 (U.12): Razão de exames de mamografia de rastreamento realizados em mulheres de 50 a 69 anos na população residente de determinado local e população da mesma faixa etária.

Unidade de medida: Razão.

Objetivo: Ampliar e qualificar o acesso aos serviços de saúde de qualidade, em tempo adequado, com ênfase na humanização, equidade e no atendimento das necessidades de saúde, aprimorando a política de atenção básica, especializada, ambulatorial e hospitalar, e garantindo o acesso a medicamentos no âmbito do SUS.

Tipo: Universal. | **Monitoramento:** Anual. | **Avaliação:** Anual.

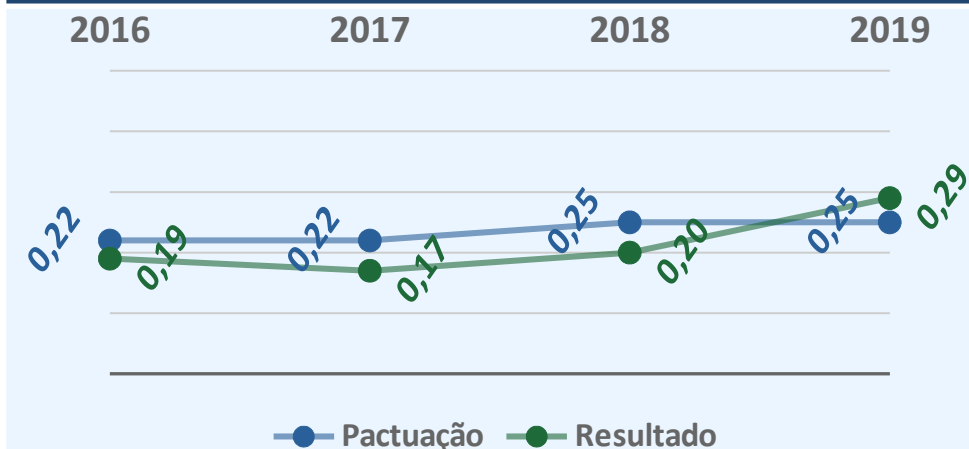
Índice Pactuado: 0,25

Direção: Aumentar

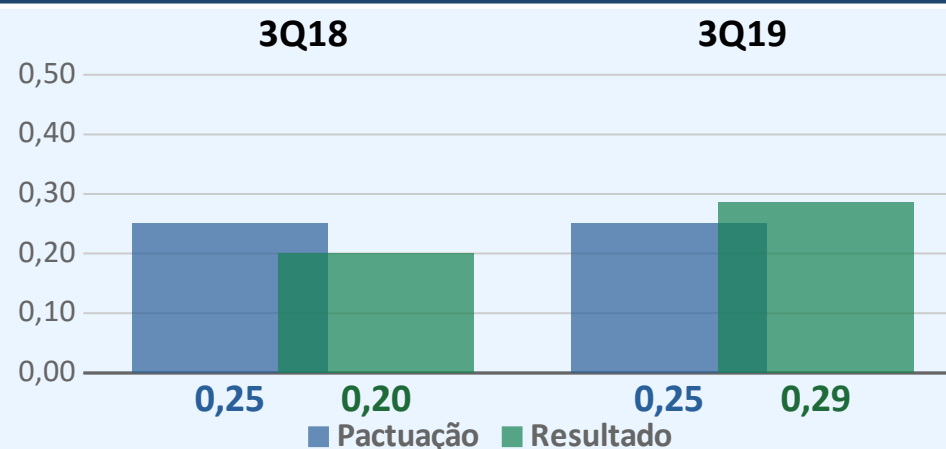
Resultado 3Q19: 0,29

Índice alcançado

Série Histórica: 2016 a 2019



Comparativo: 3Q18 / 3Q19





INDICADORES DA PACTUAÇÃO INTERFEDERATIVA 2017-2021

Indicador / Objetivo / Índice

Indicador 13 (U.13): Proporção de parto normal no Sistema Único de Saúde e na Saúde Suplementar do SUS.

Unidade de medida: Percentual.

Objetivo: Avaliar o acesso e a qualidade da assistência pré-natal e ao parto, supondo que uma boa assistência aumente o percentual de partos normais. Subsidiar processos de planejamento, gestão e avaliação de políticas e ações de saúde voltadas para a atenção à saúde da mulher e da criança.

Tipo: Universal. | **Monitoramento:** Anual. | **Avaliação:** Anual.

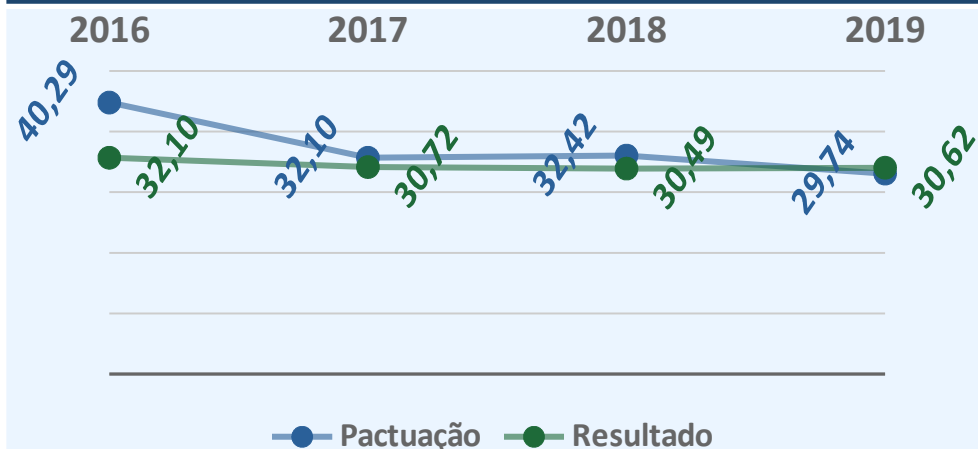
Índice Pactuado: 29,74

Direção: Aumentar

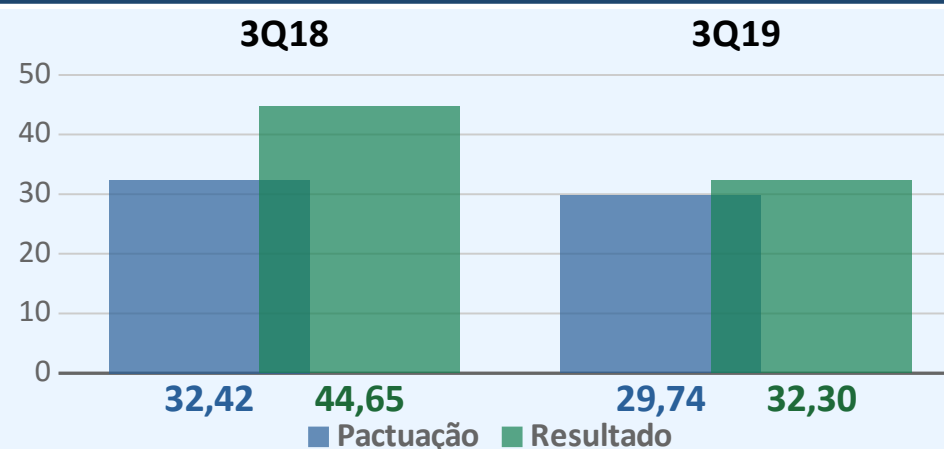
Resultado 3Q19: 32,30

Índice alcançado

Série Histórica: 2016 a 2019



Comparativo: 3Q18 / 3Q19





INDICADORES DA PACTUAÇÃO INTERFEDERATIVA 2017-2021

Indicador / Objetivo / Índice

Indicador 14 (U.14): Proporção de gravidez na adolescência entre as faixas etárias 10 a 19 anos.

Unidade de medida: Percentual.

Objetivo: Monitorar a tendência da gravidez de adolescentes de 10 a 19 anos, para de nortear as ações de saúde nas unidades básicas, escolas e maternidades. Subsidiar processos de planejamento, gestão e avaliação de políticas e ações voltadas para a promoção da saúde sexual e saúde reprodutiva de adolescentes.

Tipo: Universal. | **Monitoramento:** Anual. | **Avaliação:** Anual.

Índice Pactuado: 19,00

Direção: Reduzir

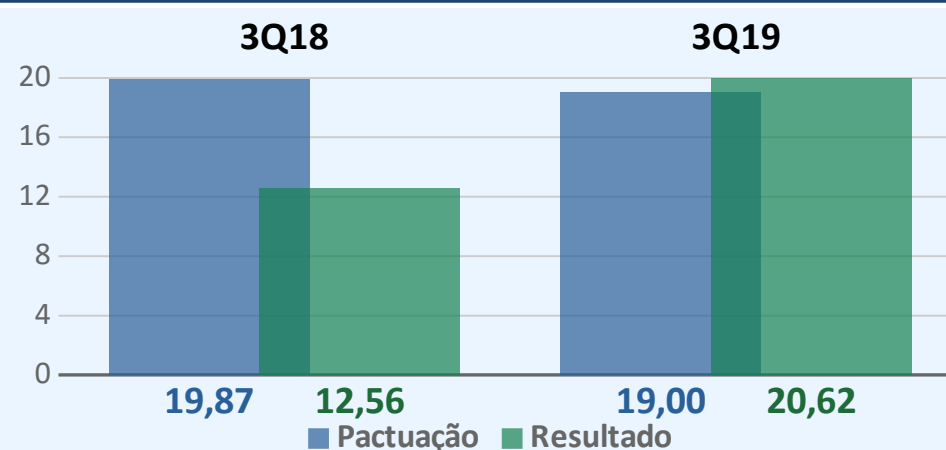
Resultado 3Q19: 20,62

Superior ao Índice

Série Histórica: 2016 a 2019



Comparativo: 3Q18 / 3Q19





INDICADORES DA PACTUAÇÃO INTERFEDERATIVA 2017-2021

Indicador / Objetivo / Índice

Indicador 15 (U.15 <1a): Taxa de Mortalidade Infantil (menos de 1 ano de idade).

Unidade de medida: Taxa por 1.000.

Objetivo: Monitorar a assistência pré-natal, a vinculação da gestante ao local de ocorrência do parto evitando a sua peregrinação e as boas práticas durante o atendimento ao parto e nascimento e a qualidade da atenção hospitalar ofertada a crianças menores de 1 ano.

Tipo: Universal. | **Monitoramento:** Anual. | **Avaliação:** Anual.

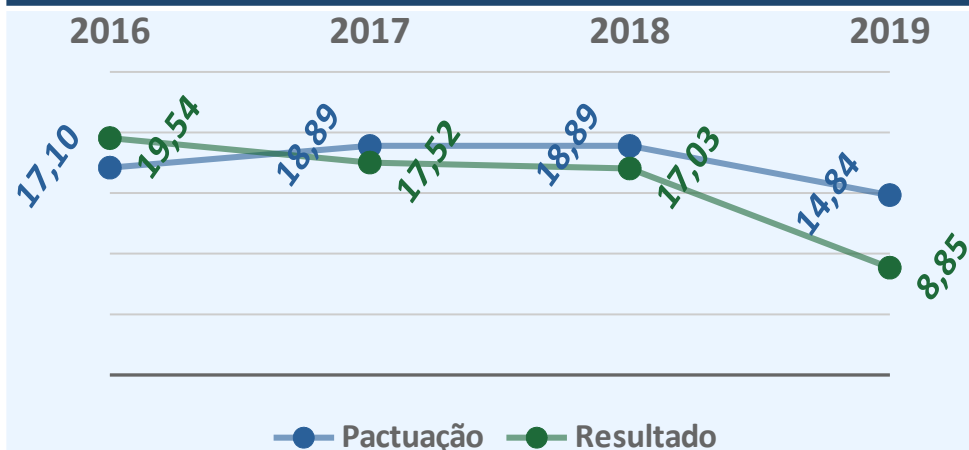
Índice Pactuado: 14,84

Direção: Reduzir

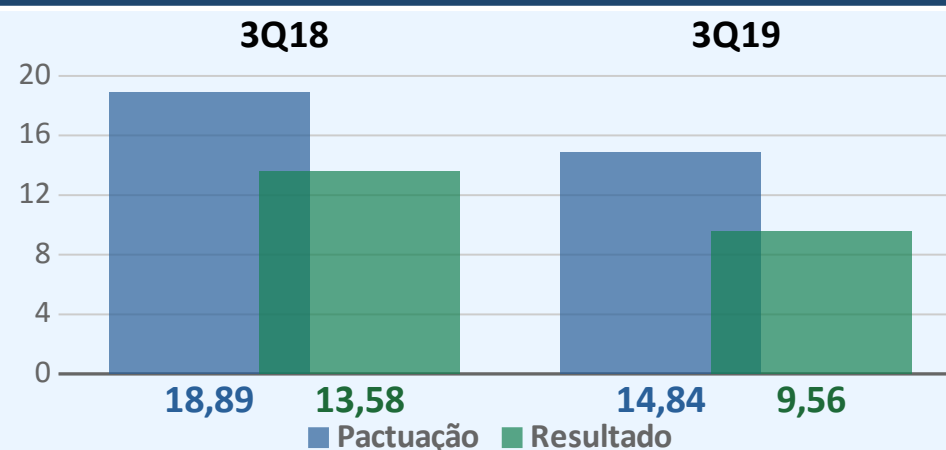
Resultado 3Q19: 9,56

Índice alcançado

Série Histórica: 2016 a 2019



Comparativo: 3Q18 / 3Q19





INDICADORES DA PACTUAÇÃO INTERFEDERATIVA 2017-2021

Indicador / Objetivo / Índice

Indicador 15 (U.15 0-6d): Taxa de Mortalidade Neonatal Precoce (0 a 6 dias de idade).

Unidade de medida: Taxa por 1.000.

Objetivo: Monitorar a assistência pré-natal, a vinculação da gestante ao local de ocorrência do parto evitando a sua peregrinação e as boas práticas durante o atendimento ao parto e nascimento e a qualidade da atenção hospitalar ofertada a crianças menores de 1 ano.

Tipo: Universal. | **Monitoramento:** Anual. | **Avaliação:** Anual.

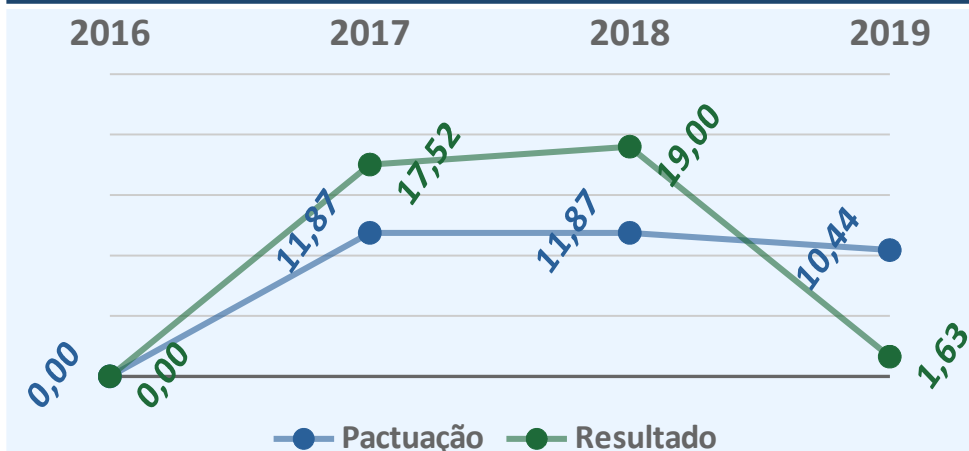
Índice Pactuado: 10,44

Direção: Reduzir

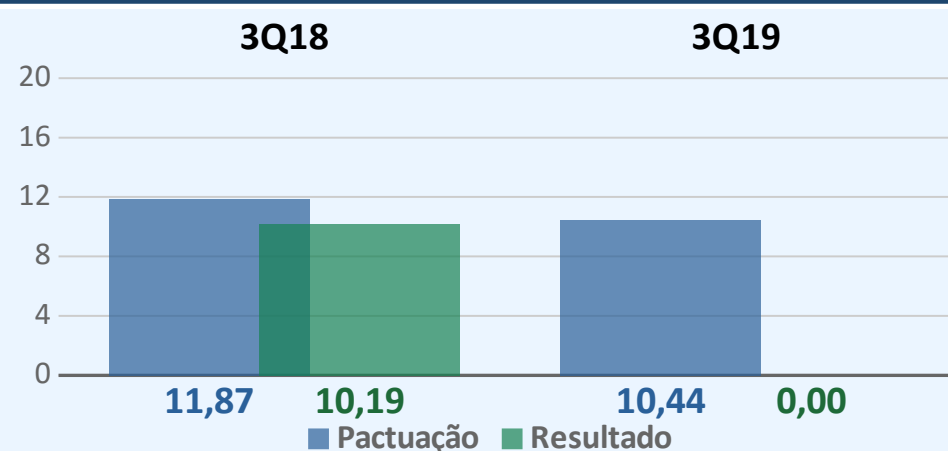
Resultado 3Q19: 0,00

Índice alcançado

Série Histórica: 2016 a 2019



Comparativo: 3Q18 / 3Q19





INDICADORES DA PACTUAÇÃO INTERFEDERATIVA 2017-2021

Indicador / Objetivo / Índice

Indicador 15 (U.15 7-27d): Taxa de Mortalidade Neonatal Tardia (7 a 27 dias de idade).

Unidade de medida: Taxa por 1.000.

Objetivo: Monitorar a assistência pré-natal, a vinculação da gestante ao local de ocorrência do parto evitando a sua peregrinação e as boas práticas durante o atendimento ao parto e nascimento e a qualidade da atenção hospitalar ofertada a crianças menores de 1 ano.

Tipo: Universal. | **Monitoramento:** Anual. | **Avaliação:** Anual.

Índice Pactuado: 1,65

Direção: Reduzir

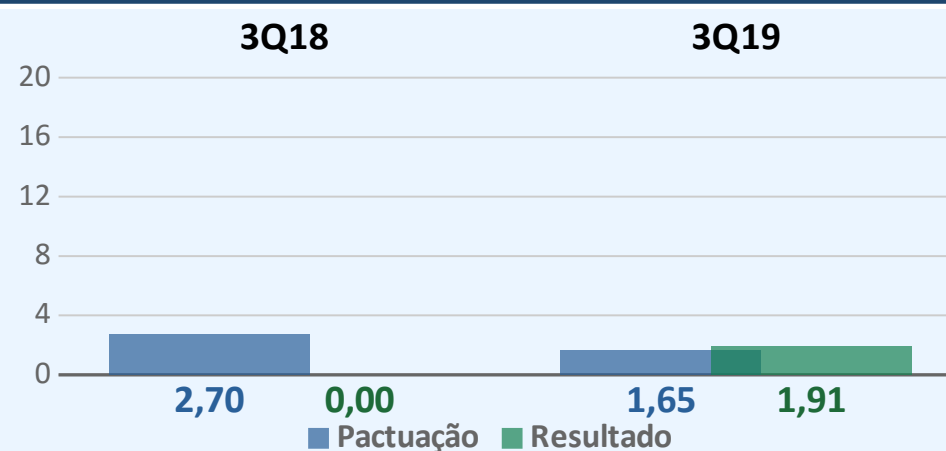
Resultado 3Q19: 1,91

Superior ao Índice

Série Histórica: 2016 a 2019



Comparativo: 3Q18 / 3Q19





INDICADORES DA PACTUAÇÃO INTERFEDERATIVA 2017-2021

Indicador / Objetivo / Índice

Indicador 15 (U.15 28-364d): Taxa de Mortalidade Pós-Neonatal (28 a 364 dias de idade).

Unidade de medida: Taxa por 1.000.

Objetivo: Monitorar a assistência pré-natal, a vinculação da gestante ao local de ocorrência do parto evitando a sua peregrinação e as boas práticas durante o atendimento ao parto e nascimento e a qualidade da atenção hospitalar ofertada a crianças menores de 1 ano.

Tipo: Universal. | **Monitoramento:** Anual. | **Avaliação:** Anual.

Índice Pactuado: 2,70

Direção: Reduzir

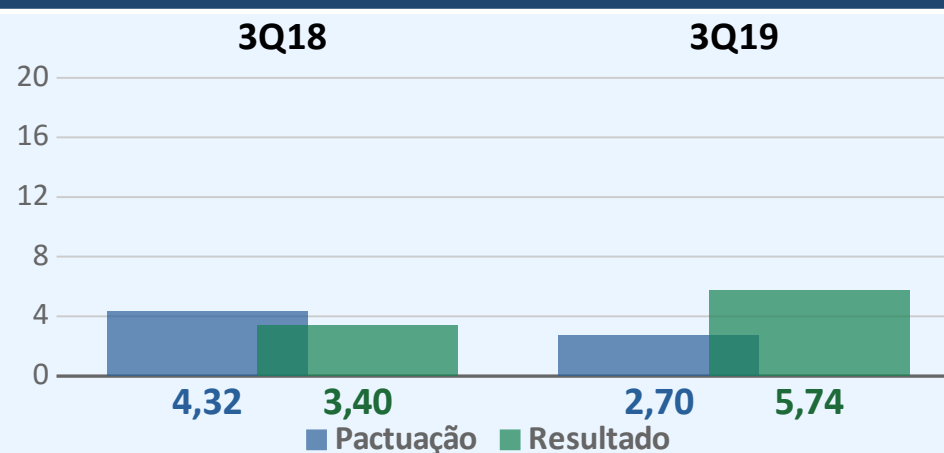
Resultado 3Q19: 5,74

Superior ao Índice

Série Histórica: 2016 a 2019



Comparativo: 3Q18 / 3Q19





INDICADORES DA PACTUAÇÃO INTERFEDERATIVA 2017-2021

Indicador / Objetivo / Índice

Indicador 16 (U.16): Número de óbitos maternos em determinado período e local de residência.

Unidade de medida: Número absoluto.

Objetivo: Avaliar o acesso e a qualidade da assistência ao pré-natal e ao parto, supondo que uma boa assistência pautada nas boas práticas de atenção ao parto e nascimento reduzam as mortes maternas evitáveis. Subsidiar processos de planejamento, gestão e avaliação de políticas e ações de saúde voltadas para a atenção à saúde da mulher.

Tipo: Universal. | **Monitoramento:** Anual. | **Avaliação:** Anual.

Índice Pactuado: 2

Direção: Reduzir

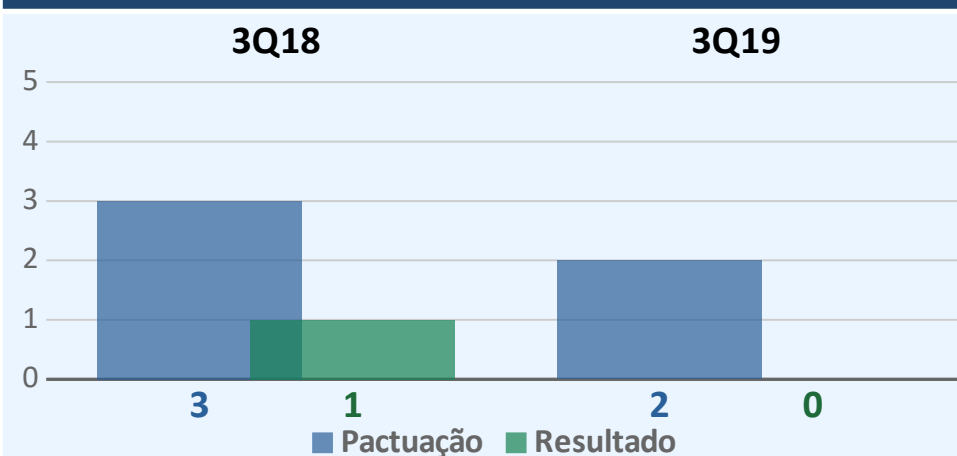
Resultado 3Q19: 0

Índice alcançado

Série Histórica: 2016 a 2019



Comparativo: 3Q18 / 3Q19





INDICADORES DA PACTUAÇÃO INTERFEDERATIVA 2017-2021

Indicador / Objetivo / Índice

Indicador 17 (U.17): Cobertura populacional estimada pelas equipes de Atenção Básica.

Unidade de medida: Percentual.

Objetivo: Considerar a centralidade da Atenção Básica no SUS, com a proposta de constituir-se como ordenadora do cuidado nos sistemas locais de Saúde e eixo estruturante de programas e projetos, além de favorecer a capacidade resolutiva e os processos de territorialização e regionalização em saúde.

Tipo: Específico. | **Monitoramento:** Quadrimestral. | **Avaliação:** Anual.

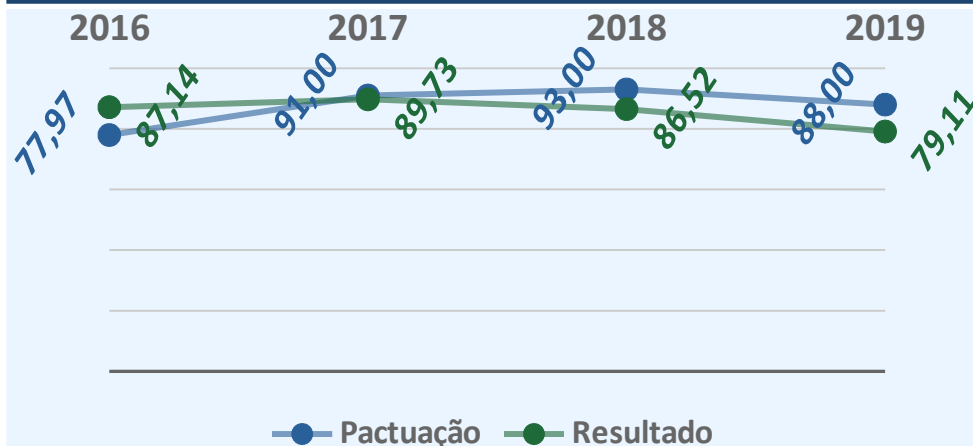
Índice Pactuado: 88,00

Direção: Aumentar

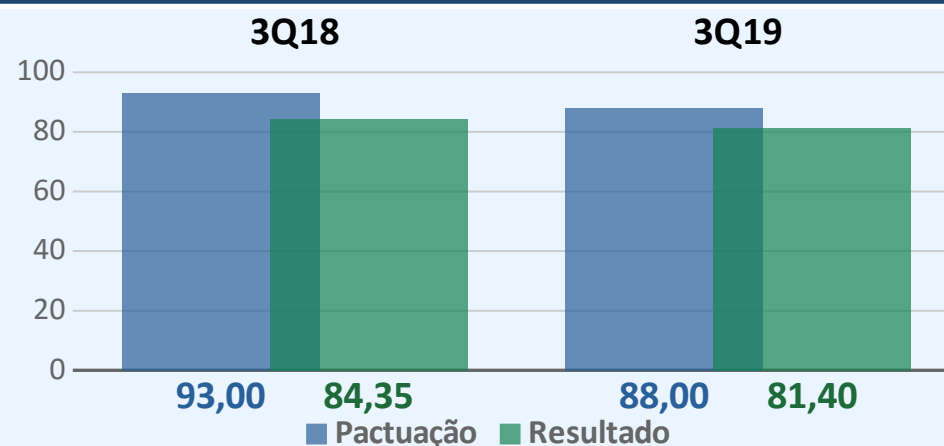
Resultado 3Q19: 81,40

Inferior ao Índice

Série Histórica: 2016 a 2019



Comparativo: 3Q18 / 3Q19





INDICADORES DA PACTUAÇÃO INTERFEDERATIVA 2017-2021

Indicador / Objetivo / Índice

Indicador 18 (U.18): Cobertura de acompanhamento das condicionalidades de Saúde do Programa Bolsa Família (PBF).
Unidade de medida: Percentual.

Objetivo: Monitorar as famílias beneficiárias do PBF (famílias em situação de pobreza e extrema pobreza com dificuldade de acesso e de frequência aos serviços de Saúde) no que se refere às condicionalidades de Saúde, que tem por objetivo ofertar ações básicas, potencializando a melhoria da qualidade de vida das famílias e contribuindo para a sua inclusão social.

Tipo: Específico. | **Monitoramento:** Quadrimestral. | **Avaliação:** Anual.

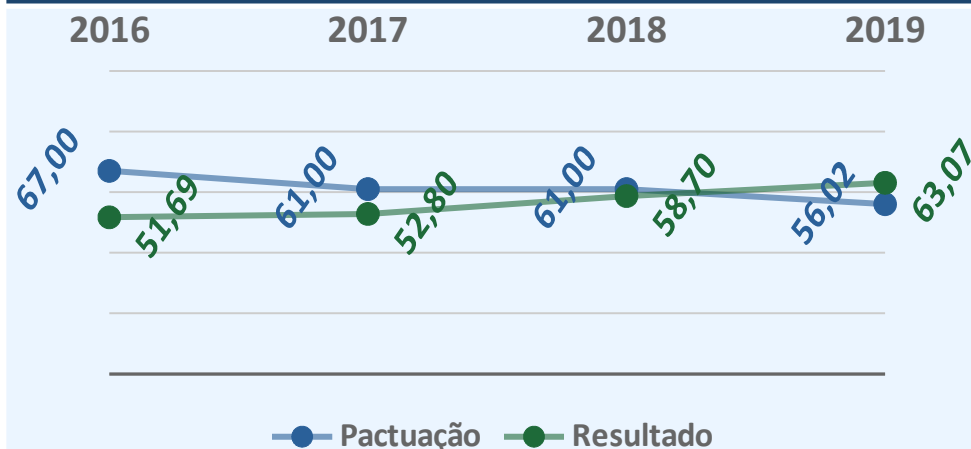
Índice Pactuado: 56,02

Direção: Aumentar

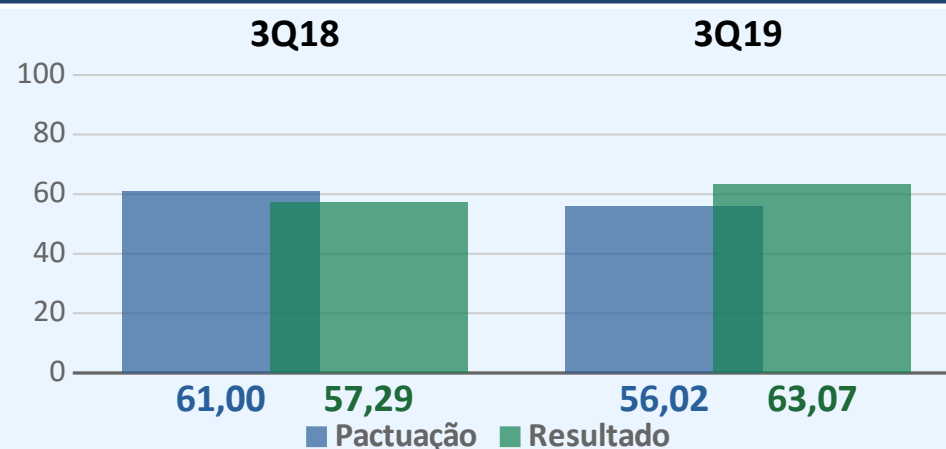
Resultado 3Q19: 63,07

Índice alcançado

Série Histórica: 2016 a 2019



Comparativo: 3Q18 / 3Q19





INDICADORES DA PACTUAÇÃO INTERFEDERATIVA 2017-2021

Indicador / Objetivo / Índice

Indicador 19 (U.19): Cobertura populacional estimada de saúde bucal na atenção básica.

Unidade de medida: Percentual.

Objetivo: Medir a ampliação de acesso a serviços de saúde bucal na população no âmbito da Atenção Básica. Possibilitar a análise da situação atual dos serviços ofertados, estimar a necessidade de melhorias e onde devem ser realizadas. Subsidiar os processos de planejamento, gestão e avaliação de políticas públicas voltadas para o acesso aos serviços da Rede de Atenção à Saúde.

Tipo: Específico. | **Monitoramento:** Quadrimestral. | **Avaliação:** Anual.

Índice Pactuado: 77,33

Direção: Aumentar

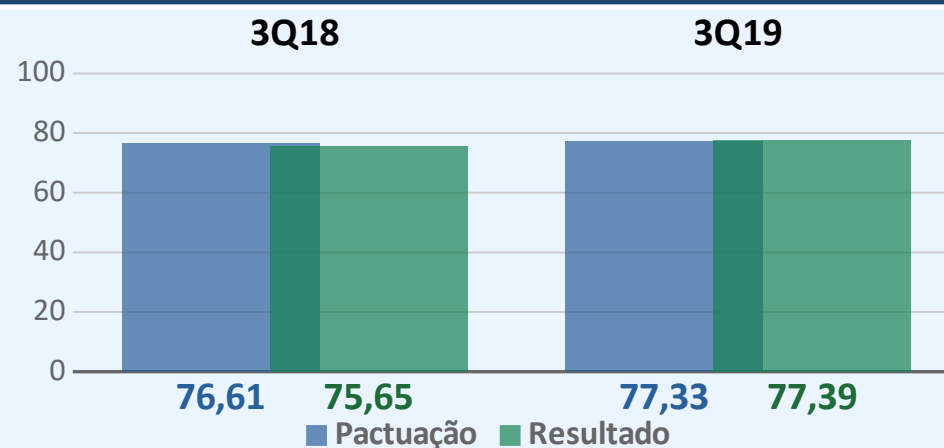
Resultado 3Q19: 77,39

Índice alcançado

Série Histórica: 2016 a 2019



Comparativo: 3Q18 / 3Q19





INDICADORES DA PACTUAÇÃO INTERFEDERATIVA 2017-2021

Indicador / Objetivo / Índice

Indicador 20 (U.20): Percentual de municípios que realizam no mínimo seis grupos de ações de Vigilância Sanitária (Visa) consideradas necessárias a todos os municípios no ano.

Unidade de medida: Percentual.

Objetivo: Avaliar, nas diversas dimensões municipais, o nível de implementação das ações da Visa colaborando para uma coordenação estadual e nacional mais efetiva, considerando os grupos de ações a seguir: I- Cadastro de estabelecimentos sujeitos à Visa; II- Inspeção em estabelecimentos sujeitos à Visa; III- Atividades educativas para população; IV- Atividades educativas para o setor regulado; V- Recebimento de denúncias; VI- Atendimento de denúncias; VII- Instauração de processo administrativo sanitário.

Tipo: Específico. | **Monitoramento:** Quadrimestral. | **Avaliação:** Anual.

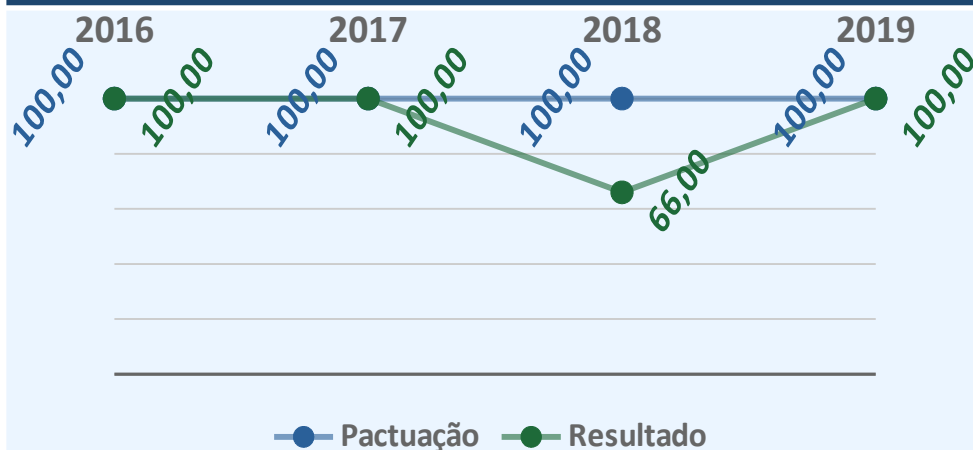
Índice Pactuado: 100,00

Direção: Aumentar

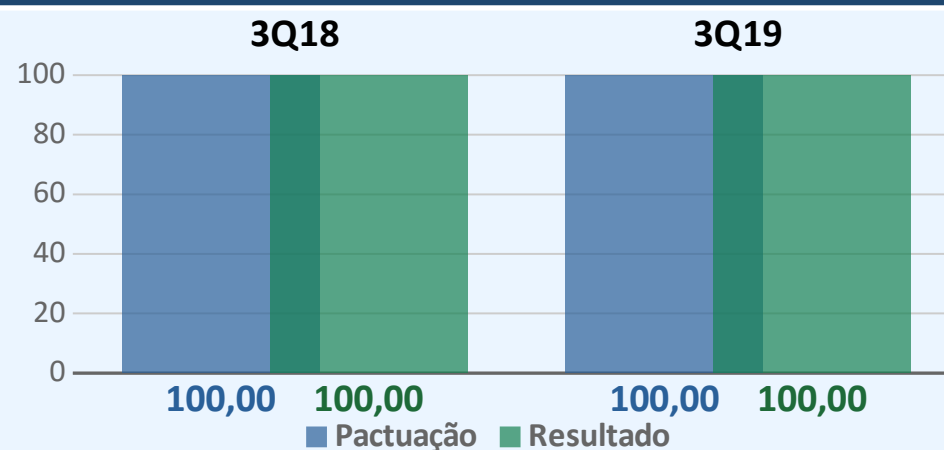
Resultado 3Q19: 100,00

Índice alcançado

Série Histórica: 2016 a 2019



Comparativo: 3Q18 / 3Q19





INDICADORES DA PACTUAÇÃO INTERFEDERATIVA 2017-2021

Indicador / Objetivo / Índice

Indicador 22 (U.22): Número de ciclos que atingiram mínimo de 80,00% de cobertura de imóveis visitados para controle vetorial da dengue.

Unidade de medida: Número absoluto.

Objetivo: Evidenciar o conjunto de imóveis localizados em áreas infestadas pelo vetor e o quantitativo que realmente foi visitado pelos agentes de controle de endemias, preferencialmente em articulação com os agentes comunitários de saúde, em cada ciclo.

Tipo: Específico. | **Monitoramento:** Quadrimestral. | **Avaliação:** Anual.

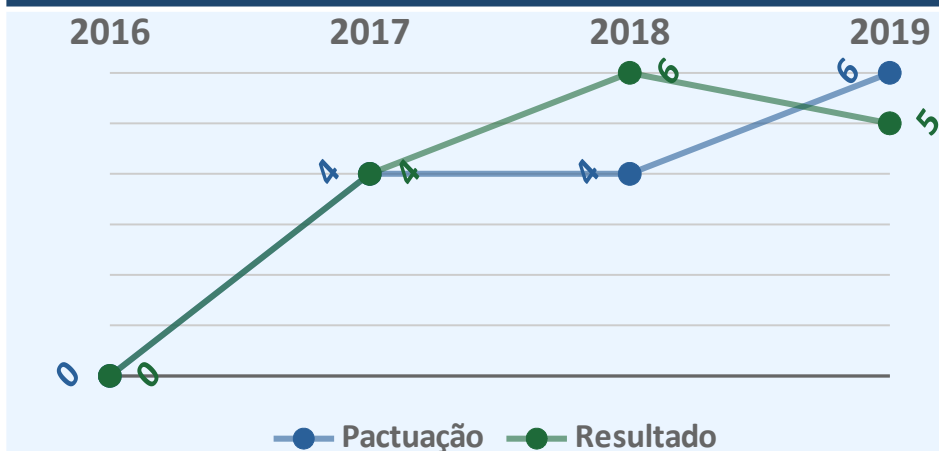
Índice Pactuado: 6

Direção: Aumentar

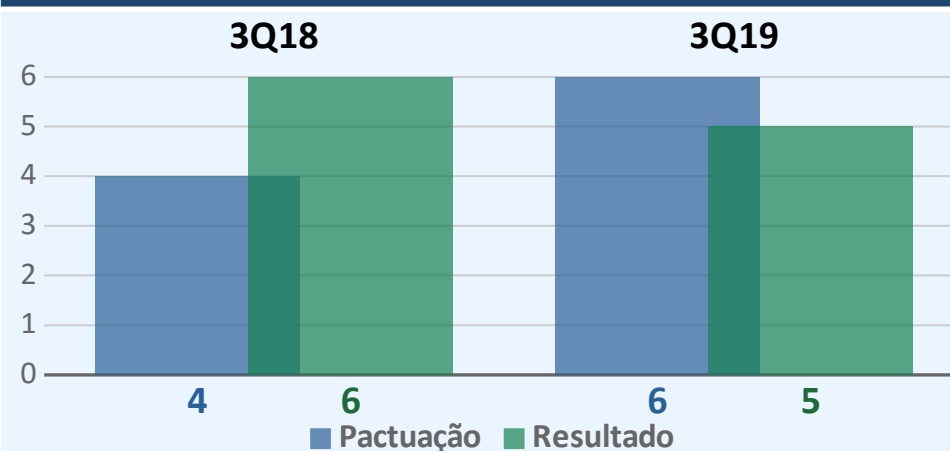
Resultado 3Q19: 5

Inferior ao Índice

Série Histórica: 2016 a 2019



Comparativo: 3Q18 / 3Q19





INDICADORES DA PACTUAÇÃO INTERFEDERATIVA 2017-2021

Indicador / Objetivo / Índice

Indicador 23 (U.23): Proporção de preenchimento do campo “ocupação” nas notificações de agravos relacionados ao trabalho.

Unidade de medida: Percentual.

Objetivo: Identificar as ocupações que apresentam maiores incidências de agravos relacionados ao trabalho, possibilitando a definição de ações de promoção, prevenção, vigilância e assistência, de forma mais adequada.

Tipo: Específico. | **Monitoramento:** Quadrimestral. | **Avaliação:** Anual.

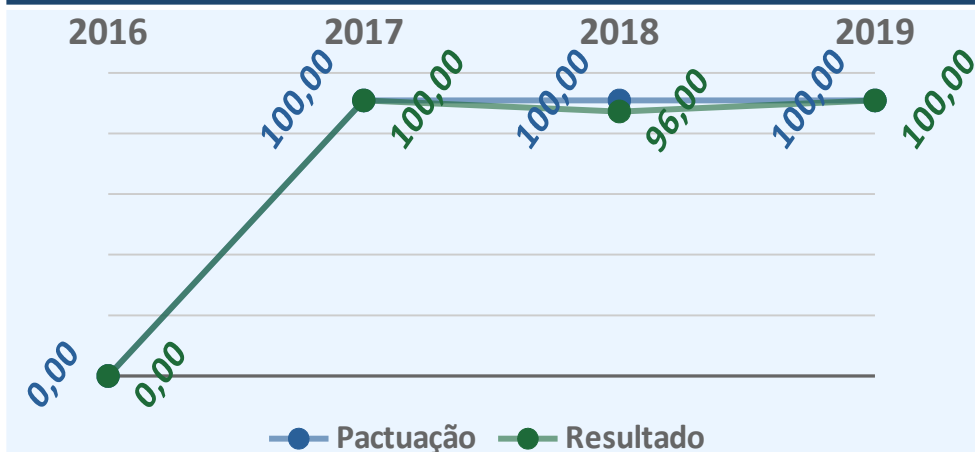
Índice Pactuado: 100,00

Direção: Aumentar

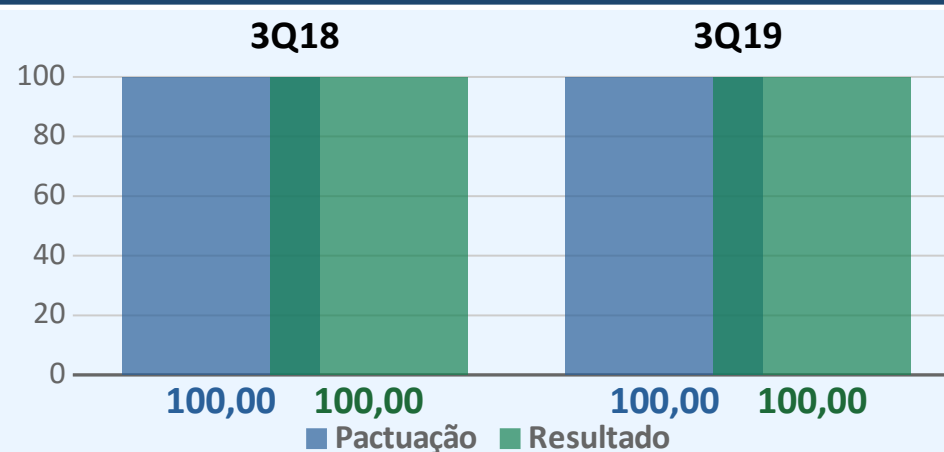
Resultado 3Q19: 100,00

Índice alcançado

Série Histórica: 2016 a 2019



Comparativo: 3Q18 / 3Q19





INDICADORES DO PLANO MUNICIPAL DE SAÚDE 2018-2021

DIRETRIZ Nº 1: Efetivar e Ampliar a Atenção Básica.

OBJETIVO: Ampliar o acesso à Atenção Básica.

Indicador / Meta / Linha-Base

Indicador: Internações por causas sensíveis a Atenção Básica.

Unidade de medida: Percentual.

Descrição da Meta: Redução das internações por causas sensíveis a Atenção Básica em até 15,00% até 2021.

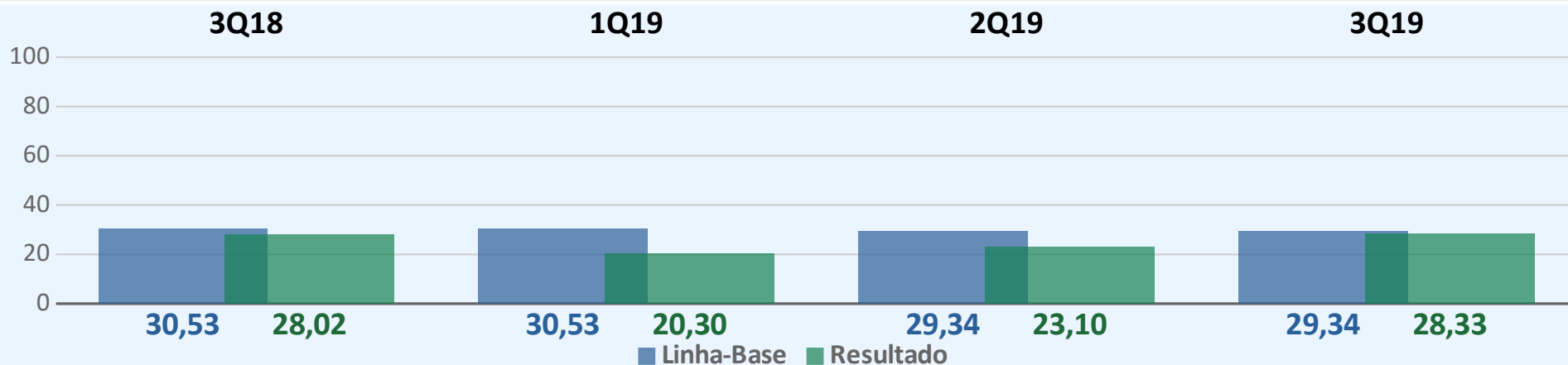
Linha-Base: 29,34

Direção: Reduzir

Resultado 3Q19: 28,33

Linha-Base alcançada

Série Histórica: 3Q18 / 1Q19 / 2Q19 / 3Q19





INDICADORES DO PLANO MUNICIPAL DE SAÚDE 2018-2021

DIRETRIZ Nº 1: Efetivar e Ampliar a Atenção Básica.

OBJETIVO: Possibilitar o acesso e melhorar a qualidade dos serviços às áreas inclusivas no âmbito do SUS (população negra, indígena, pessoas privadas de liberdade, população em situação de rua, imigrantes, acampados, assentados e outros).

Indicador / Meta / Linha-Base

Indicador: Amostras de coletas de sangue p/ triagem neonatal que apresentaram alteração no resultado hemoglobinopatias) x 100 pelo número de nascidos vivos.

Unidade de medida: Percentual.

Descrição da Meta: Ampliar percentual de atendimentos aos portadores de doença falciforme.

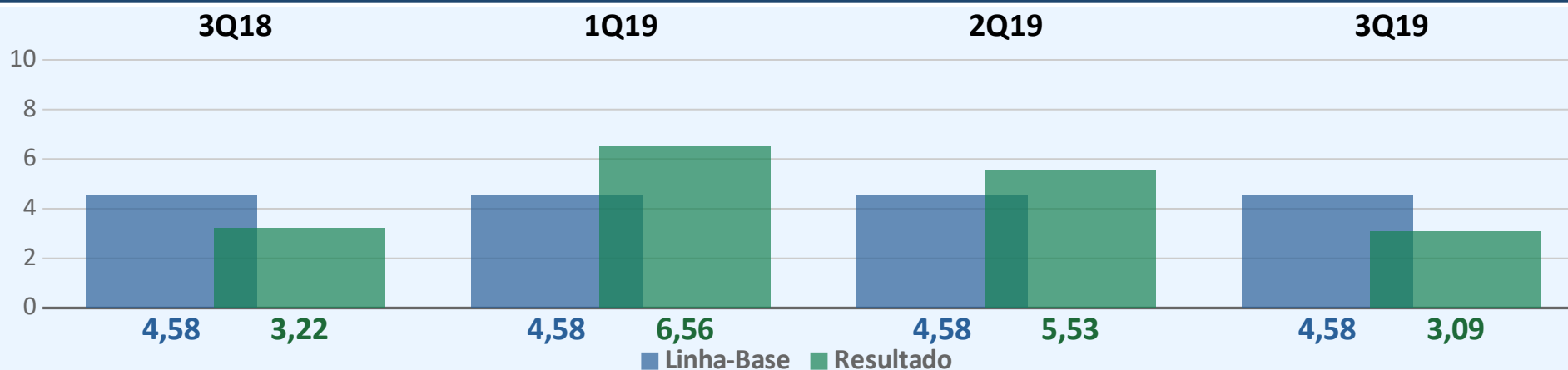
Linha-Base: 4,58

Direção: Aumentar

Resultado 3Q19: 3,09

Inferior à Linha-Base

Série Histórica: 3Q18 / 1Q19 / 2Q19 / 3Q19





INDICADORES DO PLANO MUNICIPAL DE SAÚDE 2018-2021

DIRETRIZ Nº 1: Efetivar e Ampliar a Atenção Básica.

OBJETIVO: Possibilitar o acesso e melhorar a qualidade dos serviços às áreas inclusivas no âmbito do SUS (população negra, indígena, pessoas privadas de liberdade, população em situação de rua, imigrantes, acampados, assentados e outros).

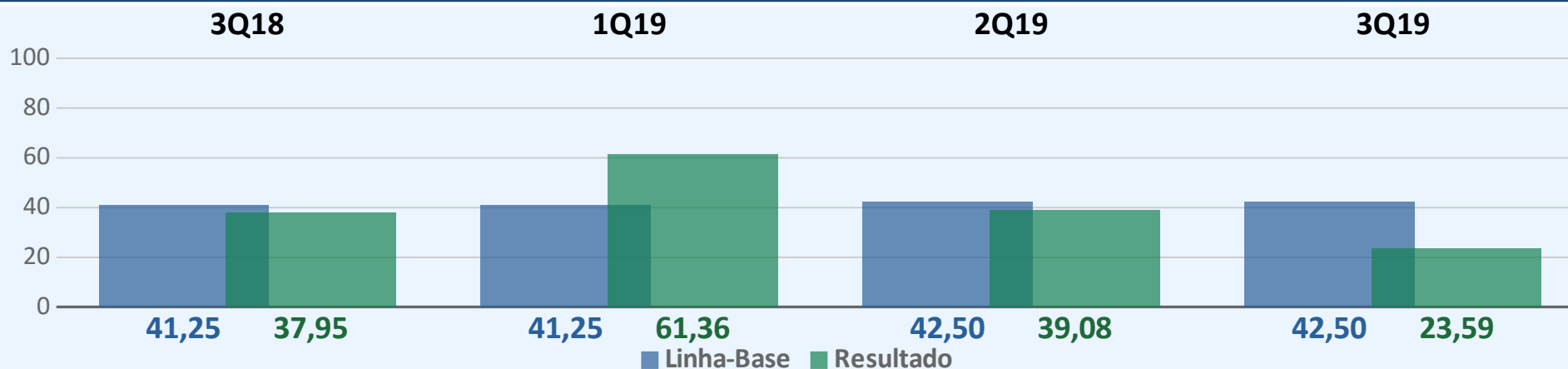
Indicador / Meta / Linha-Base

Indicador: Número de procedimentos restauradores e cirúrgicos dividido pelo total de procedimentos em saúde bucal.
Unidade de medida: Percentual.

Descrição da Meta: Aumentar o percentual em 5,00% de procedimentos restauradores e cirúrgicos em relação total de procedimentos em saúde bucal na população ribeirinha, de rua, prisional e acamado.

Linha-Base: 42,50 **Direção:** Aumentar **Resultado 3Q19:** 23,59 *Inferior à Linha-Base*

Série Histórica: 3Q18 / 1Q19 / 2Q19 / 3Q19





INDICADORES DO PLANO MUNICIPAL DE SAÚDE 2018-2021

DIRETRIZ Nº 2: Promoção da Atenção Integral à Saúde da Mulher e da Criança.

OBJETIVO: Fortalecer e ampliar ações de prevenção detecção precoce e tratamento oportuno do câncer de mama e do colo do útero.

Indicador / Meta / Linha-Base

Indicador: Número de seguimento de tratamento de mulheres com lesões intraepitelial de auto grau no colo de útero em tratamento pelo total de coleta em exames citopatológicos.

Unidade de medida: Percentual.

Descrição da Meta: Aumentar o percentual de seguimento / tratamento informado de mulheres com diagnóstico de lesões intraepiteliais de alto grau de colo de útero.

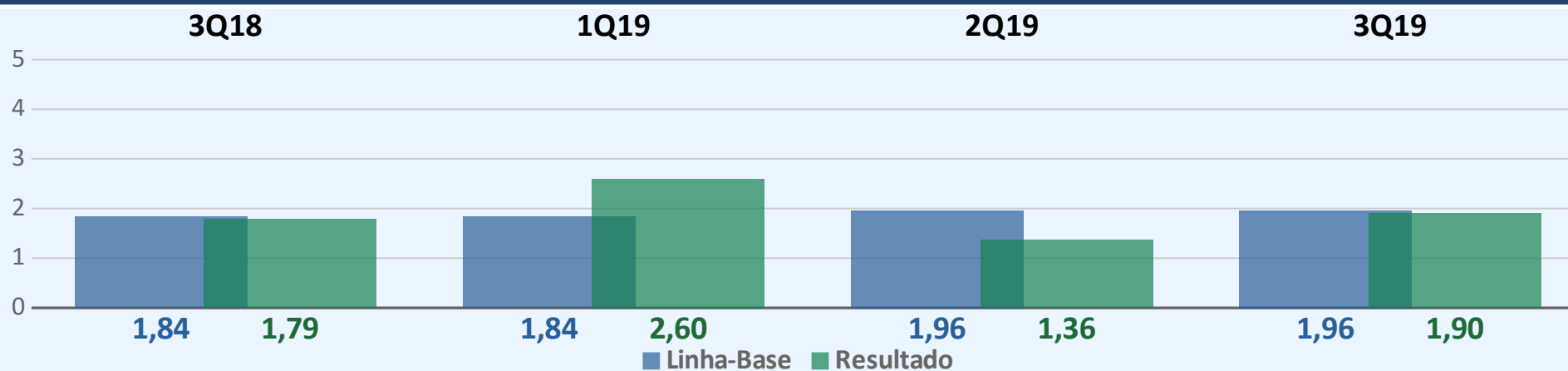
Linha-Base: 1,96

Direção: Aumentar

Resultado 3Q19: 1,90

Inferior à Linha-Base

Série Histórica: 3Q18 / 1Q19 / 2Q19 / 3Q19





INDICADORES DO PLANO MUNICIPAL DE SAÚDE 2018-2021

DIRETRIZ Nº 3: Fortalecer a Rede de Saúde Mental.

OBJETIVO: Ampliar o acesso à Rede de Atenção Psicossocial.

Indicador / Meta / Linha-Base

Indicador: Número de internação por transtornos mentais pelo total de internações em saúde mental.

Unidade de medida: Taxa.

Descrição da Meta: Reduzir a taxa de morbidade hospitalar por transtornos mentais e comportamentais em 10,00% até 2021.

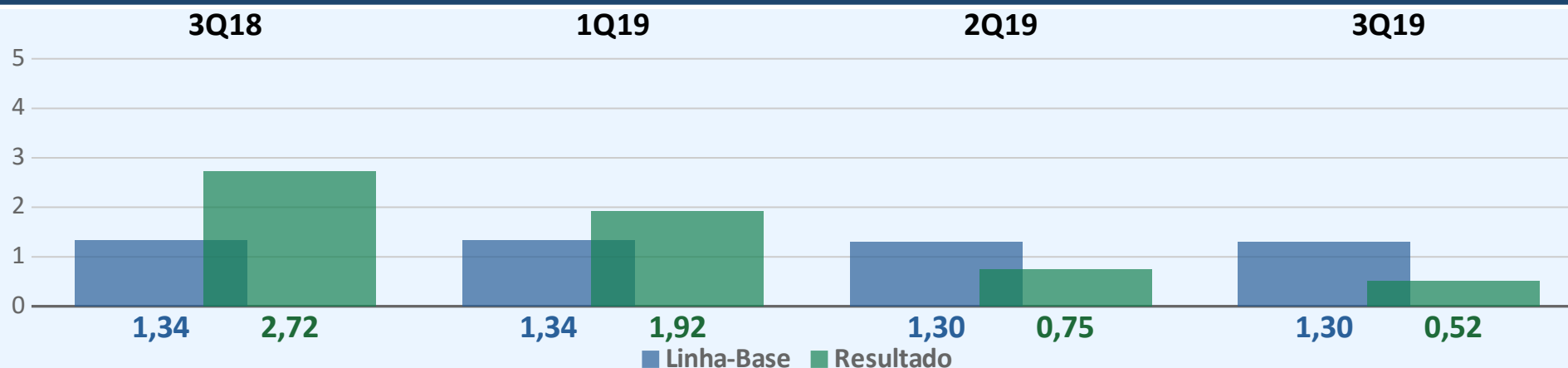
Linha-Base: 1,30

Direção: Reduzir

Resultado 3Q19: 0,52

Linha-Base alcançada

Série Histórica: 3Q18 / 1Q19 / 2Q19 / 3Q19





INDICADORES DO PLANO MUNICIPAL DE SAÚDE 2018-2021

DIRETRIZ Nº 5: Fortalecer a Regulação do Acesso aos Serviços de Saúde.

OBJETIVO: Garantir acesso da população a serviços de qualidade, com equidade e em tempo adequado ao atendimento das necessidades de saúde, mediante aprimoramento da Política da Atenção Especializada.

Indicador / Meta / Linha-Base

Indicador: Número de consultas médicas especializadas, leitos de internação e exames diagnósticos regulados dividido pelo número total da população.

Unidade de medida: Percentual.

Descrição da Meta: Regular 100,00% das consultas médicas especializadas, leitos de internação e exames e diagnósticos para população do SUS.

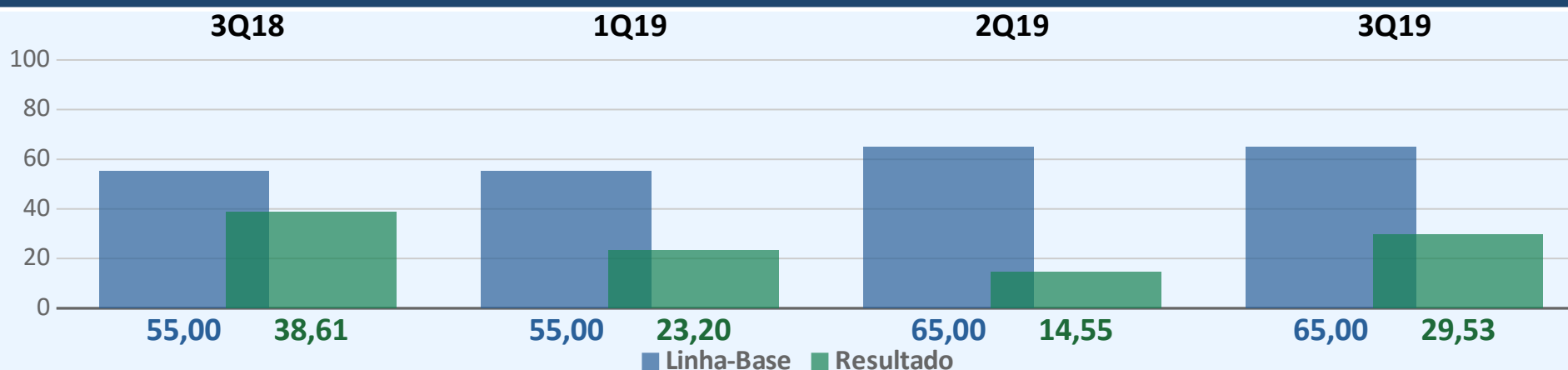
Linha-Base: 65,00

Direção: Reduzir

Resultado 3Q19: 29,53

Inferior à Linha-Base

Série Histórica: 3Q18 / 1Q19 / 2Q19 / 3Q19





INDICADORES DO PLANO MUNICIPAL DE SAÚDE 2018-2021

DIRETRIZ Nº 6: Fortalecer a Promoção e Vigilância em Saúde.

OBJETIVO: Redução dos riscos e agravos à saúde da população, por meio de e ações de promoção e vigilância a saúde.

Indicador / Meta / Linha-Base

Indicador: Número de baciloscopias realizadas dividido pelo número total de população x 1,00%.

Unidade de medida: Percentual.

Descrição da Meta: Ampliar a busca de sintomático respiratório em 1,00% da população geral e 2,00% da população indígena até 2021.

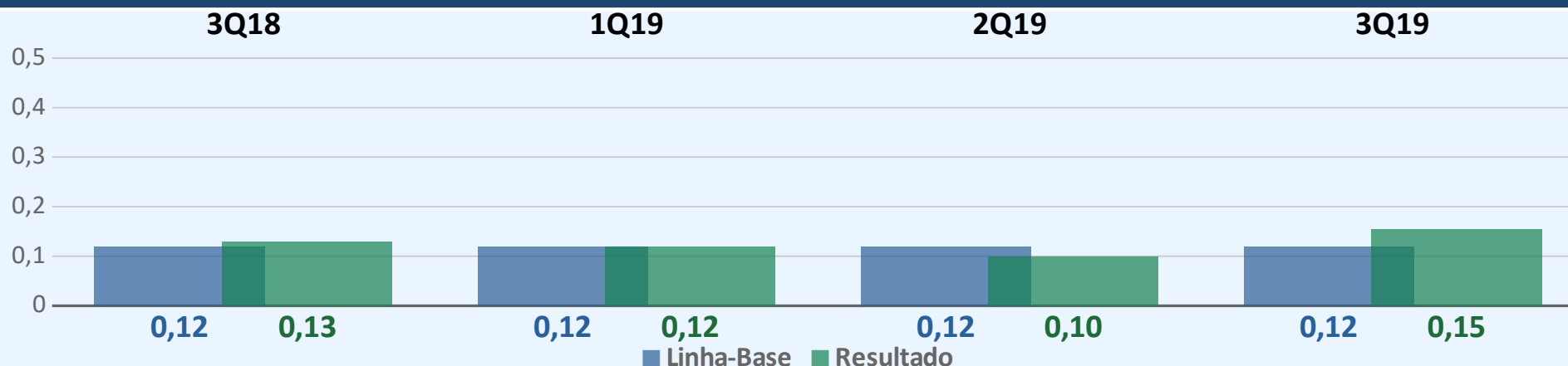
Linha-Base: 0,12

Direção: Reduzir

Resultado 3Q19: 0,15

Linha-Base alcançada

Série Histórica: 3Q18 / 1Q19 / 2Q19 / 3Q19





INDICADORES DO PLANO MUNICIPAL DE SAÚDE 2018-2021

DIRETRIZ Nº 6: Fortalecer a Promoção e Vigilância em Saúde.

OBJETIVO: Fortalecer as ações de Vigilância em Saúde com ênfase nas arboviroses e zoonoses.

Indicador / Meta / Linha-Base

Indicador: Ações realizadas nos domicílios em 4 ciclos do ano.

Unidade de medida: Percentual.

Descrição da Meta: Manter em 80,00% a cobertura das ações em domicílios por ciclo de dengue.

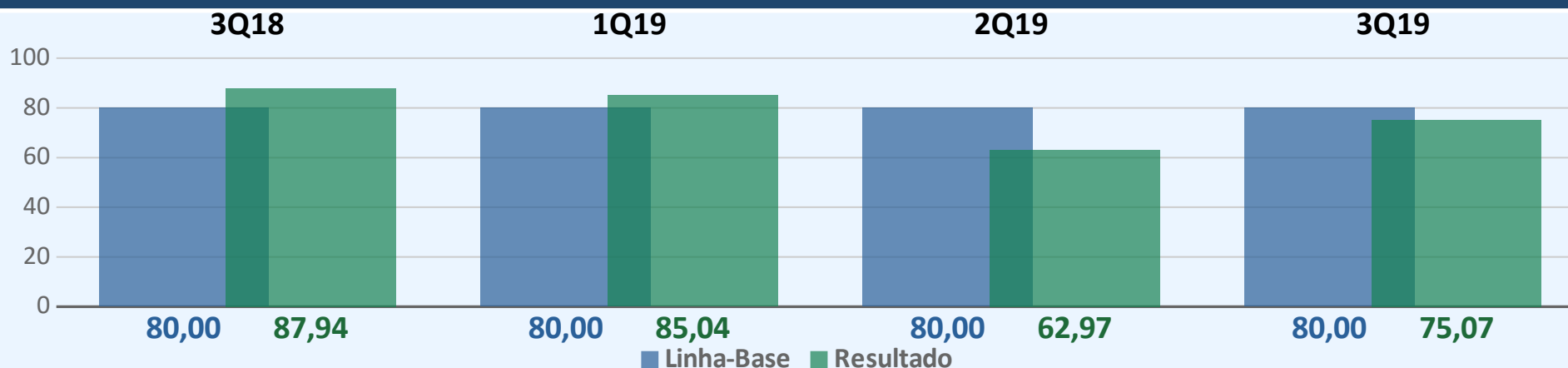
Linha-Base: 80,00

Direção: Aumentar

Resultado 3Q19: 75,07

Inferior à Linha-Base

Série Histórica: 3Q18 / 1Q19 / 2Q19 / 3Q19





INDICADORES DO PLANO MUNICIPAL DE SAÚDE 2018-2021

DIRETRIZ Nº 6: Fortalecer a Promoção e Vigilância em Saúde.

OBJETIVO: Fortalecer as ações de Saúde Ambiental para a promoção da saúde e redução das desigualdades sociais e ações de promoção à Saúde do Trabalhador.

Indicador / Meta / Linha-Base

Indicador: Número de acidentes graves relacionados ao trabalho registrados.

Unidade de medida: Percentual.

Descrição da Meta: Reduzir em 3,00% ao ano o número de acidentes graves relacionados ao trabalho até 2021.

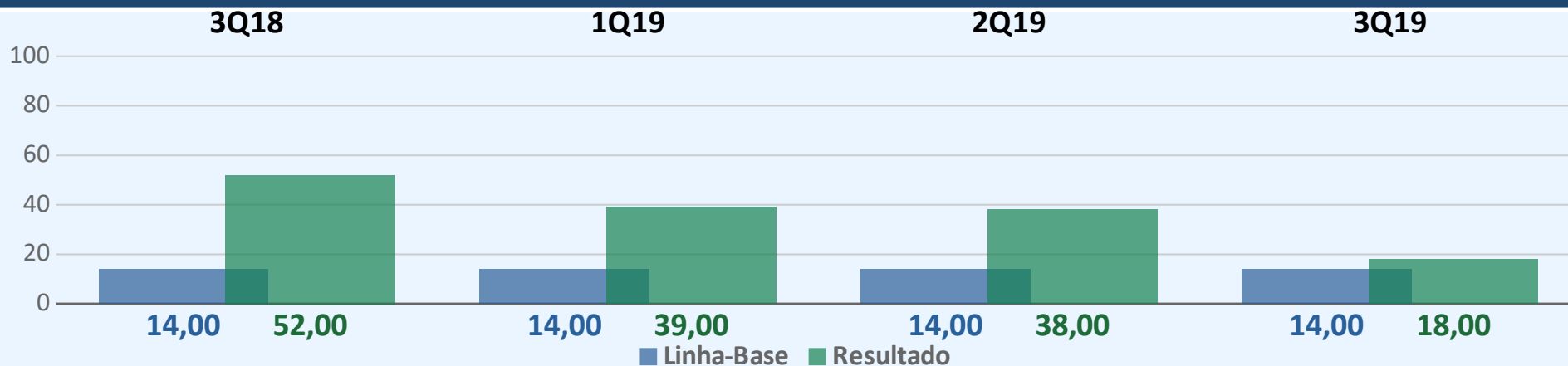
Linha-Base: 14,00

Direção: Reduzir

Resultado 3Q19: 18,00

Superior à Linha-Base

Série Histórica: 3Q18 / 1Q19 / 2Q19 / 3Q19





INDICADORES DO PLANO MUNICIPAL DE SAÚDE 2018-2021

DIRETRIZ Nº 6: Fortalecer a Promoção e Vigilância em Saúde.

OBJETIVO: Fortalecer as ações de Saúde Ambiental para a promoção da saúde e redução das desigualdades sociais e ações de promoção à Saúde do Trabalhador.

Indicador / Meta / Linha-Base

Indicador: Número de profissionais cadastrados no sistema pelo número de profissionais de equipe mínima da Portaria.
Unidade de medida: Percentual.

Descrição da Meta: Manter 100,00% da equipe mínima do grupo pactuado em Vigilância Sanitária.

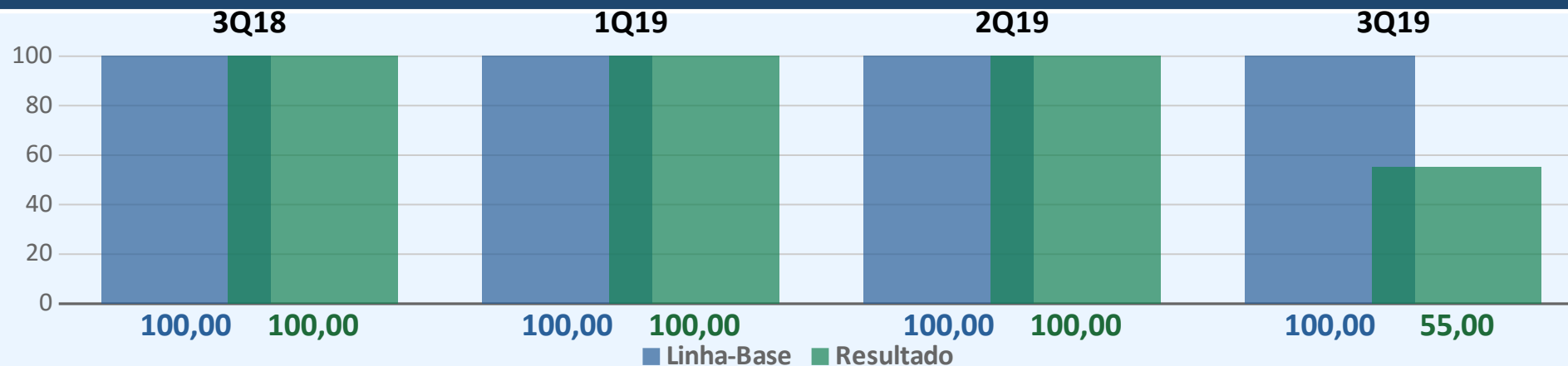
Linha-Base: 100,00

Direção: Aumentar

Resultado 3Q19: 55,00

Inferior à Linha-Base

Série Histórica: 3Q18 / 1Q19 / 2Q19 / 3Q19





INDICADORES DO PLANO MUNICIPAL DE SAÚDE 2018-2021

DIRETRIZ Nº 6: Fortalecer a Promoção e Vigilância em Saúde.

OBJETIVO: Fortalecer as ações de Saúde Ambiental para a promoção da saúde e redução das desigualdades sociais e ações de promoção à Saúde do Trabalhador.

Indicador / Meta / Linha-Base

Indicador: Proporção de vacinas no Calendário Básico de Vacinação com cobertura alcançada.

Unidade de medida: Percentual.

Descrição da Meta: Aumentar para 70,00% a cobertura de vacinal no Calendário Básico de Vacinação.

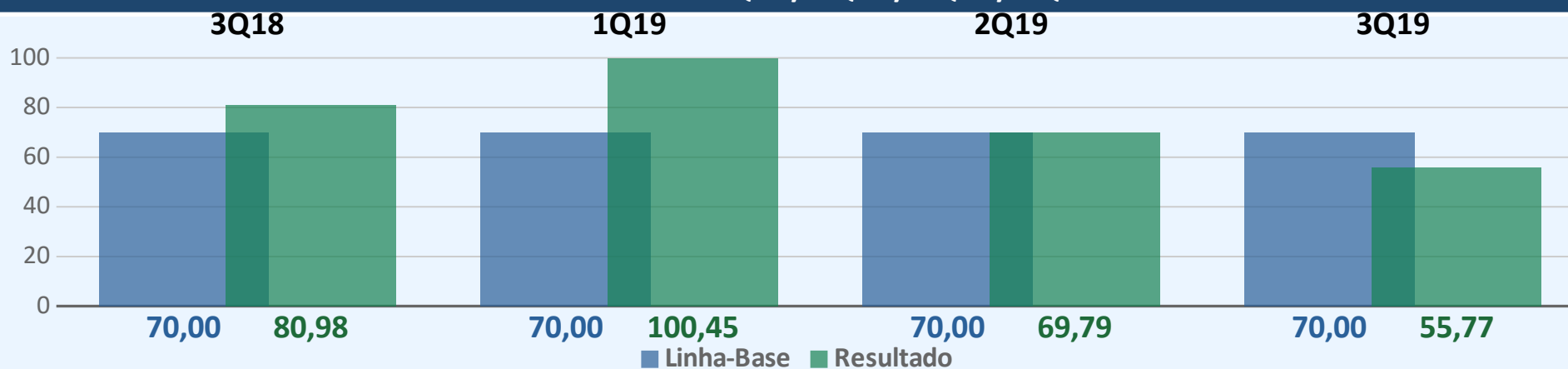
Linha-Base: 0,00

Direção: Aumentar

Resultado 3Q19: 55,77

Inferior à Linha-Base

Série Histórica: 3Q18 / 1Q19 / 2Q19 / 3Q19





INDICADORES DO PLANO MUNICIPAL DE SAÚDE 2018-2021

DIRETRIZ Nº 7: Qualificar e Fortalecer os Serviços da Assistência Farmacêutica no Município.

OBJETIVO: Manter e implementar o Sistema Nacional de Gestão da Assistência Farmacêutica.

Indicador / Meta / Linha-Base

Indicador: Total de insumos atualizados.

Unidade de medida: Percentual.

Descrição da Meta: Manter o registro de entrada e saída de insumos em 100,00% atualizados até 2021.

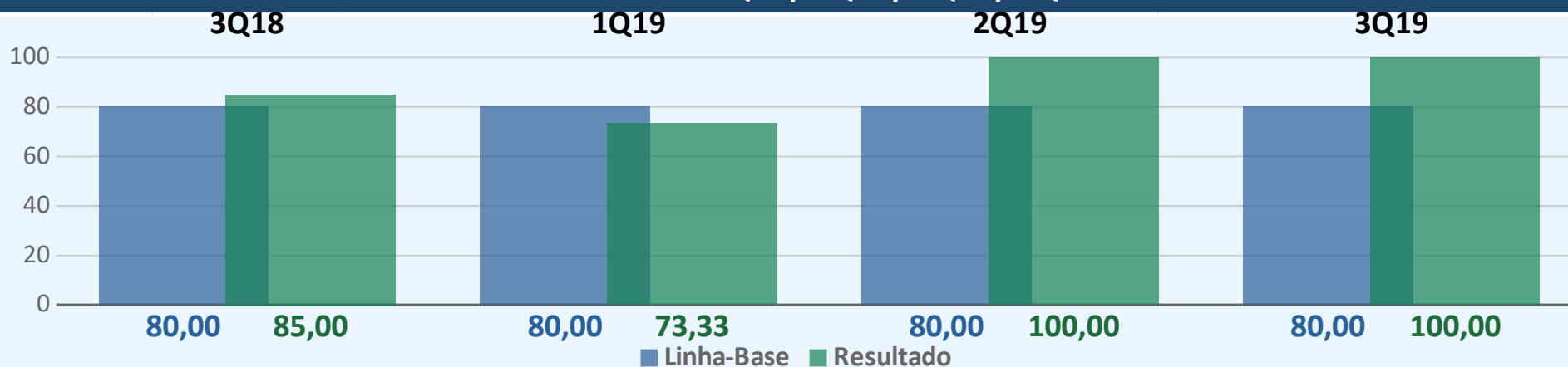
Linha-Base: 80,00

Direção: Aumentar

Resultado 3Q19: 100,00

Linha-Base alcançada

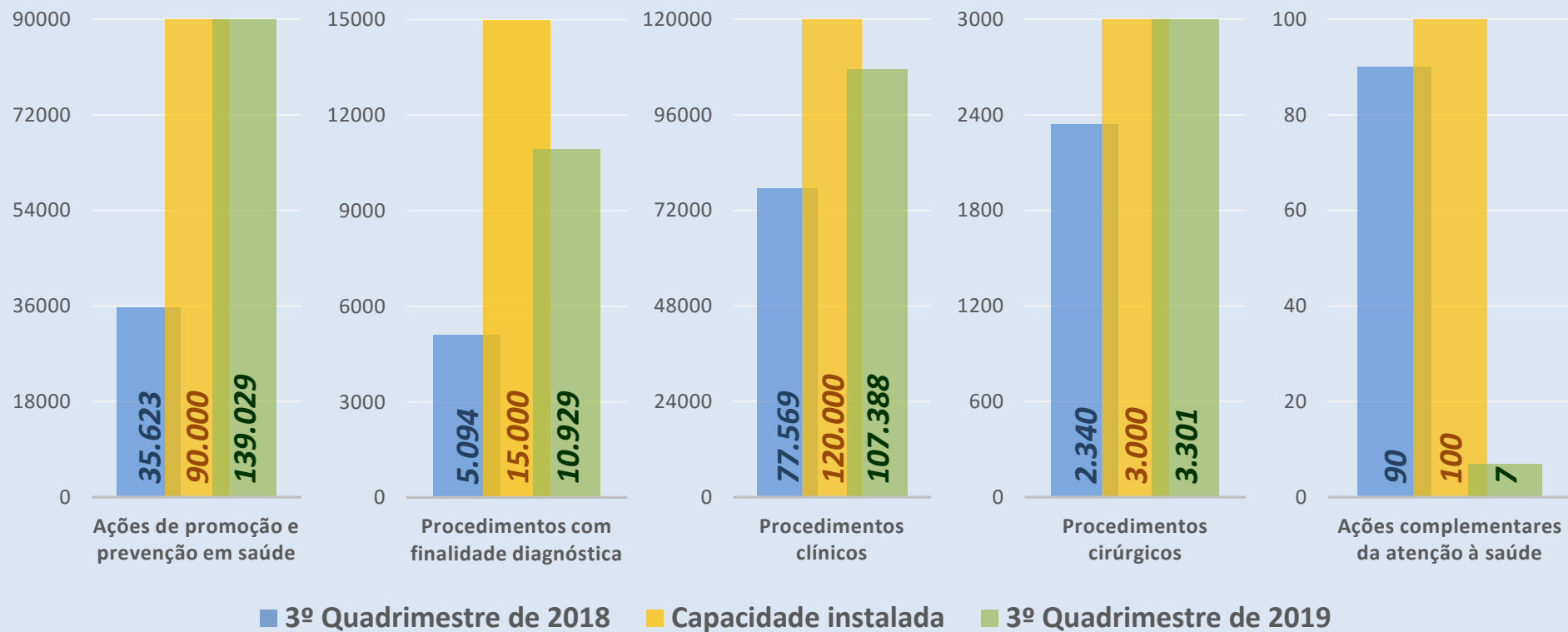
Série Histórica: 3Q18 / 1Q19 / 2Q19 / 3Q19





Produção das Unidades de Saúde

PRODUÇÃO AMBULATORIAL DA ATENÇÃO BÁSICA

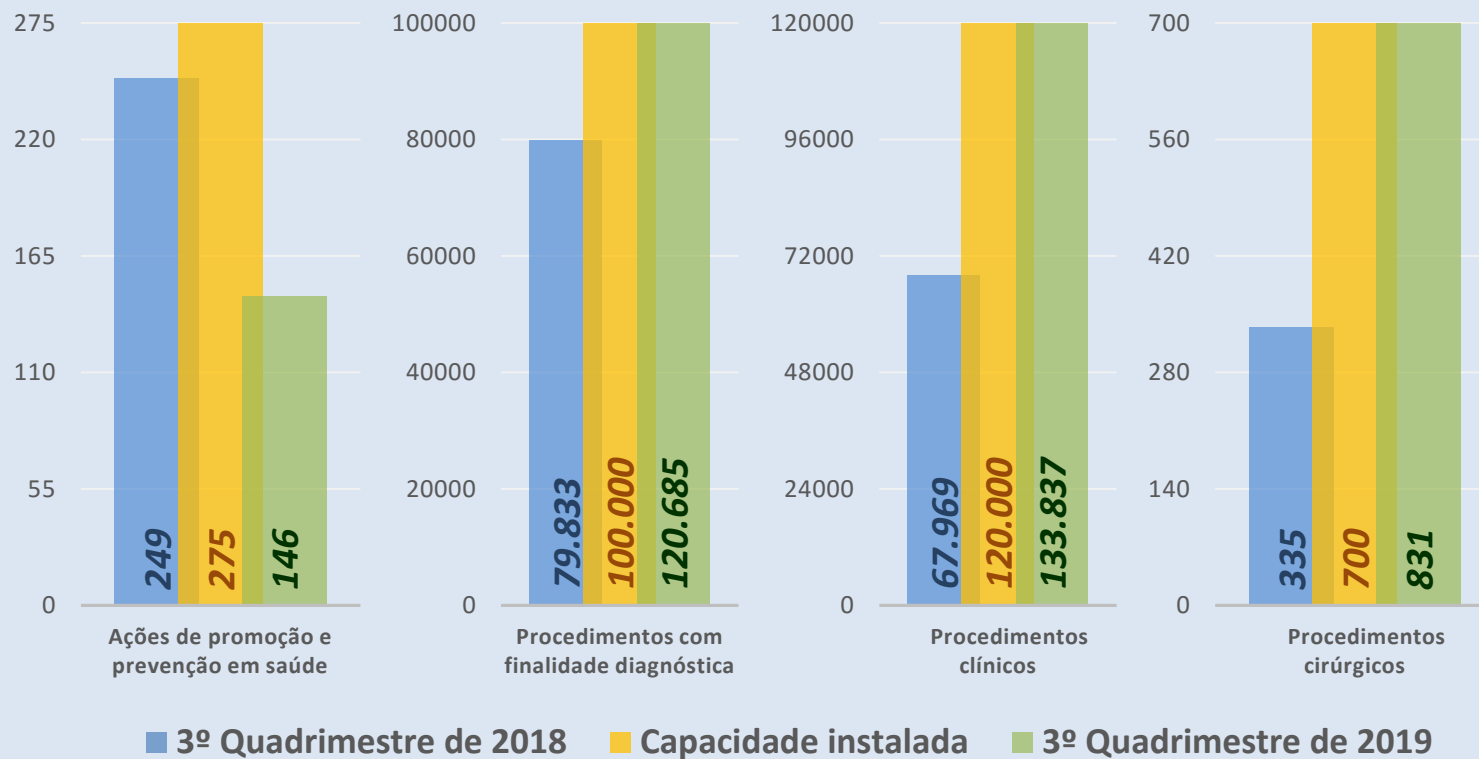


Total 3Q18: 120.716 Total 3Q19: 260.654



Produção das Unidades de Saúde

PRODUÇÃO AMBULATORIAL DA MÉDIA COMPLEXIDADE



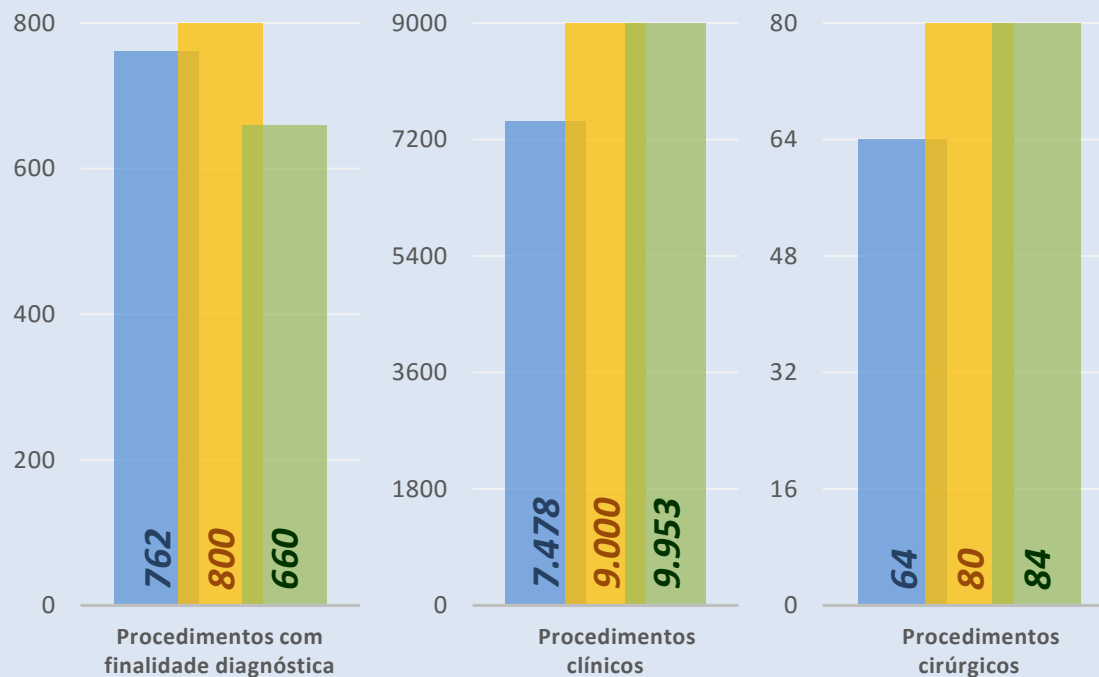
Total 3Q18: 148.386

Total 3Q19: 255.499



Produção das Unidades de Saúde

PRODUÇÃO AMBULATORIAL DA ALTA COMPLEXIDADE



■ 3º Quadrimestre de 2018 ■ Capacidade instalada ■ 3º Quadrimestre de 2019

Total 3Q18: 8.304 Total 3Q19: 10.697



Produção das Unidades de Saúde

Estabelecimentos	Procedimentos	
	3Q18	3Q19
Centro de Atenção Psicossocial Álcool e Drogas	3.205	3.916
Centro de Atenção Psicossocial Infantil de Corumbá	1.626	3.011
Centro de Atenção Psicossocial Jose Fragelli	1.236	1.653
Centro de Atendimento de Especialidades em Saúde	7.195	28.091
Centro de Especialidades Odontológicas de Corumbá	7.427	13.047
Centro de Referencia em DST AIDS Dr Joao de Brito	3.246	5.000
Centro de Saúde da Mulher Dr Nicolau Fragelli	5.178	11.110
Centro de Saúde Ladeira Cunha e Cruz	1.501	645
Laboratório de Prótese Dentária Leonel	316	306
Laboratório Municipal de Corumbá Dr Nelson Leite de Barros	68.173	91.806



Produção das Unidades de Saúde

Estabelecimentos	Procedimentos	
	3Q18	3Q19
Pronto Socorro Municipal de Corumbá	26.242	58.620
SAMU 1	400	380
SAMU 2	170	176
SAMU 3	85	421
Santa Casa de Corumbá	5.156	5.964
Serviço Municipal de Fisioterapia	4.033	7.694
Unidade de Pronto Atendimento Dr Jose Abílio M de Barros	18.218	38.208
APAE	17.474	17.974
Renal MED	6.270	9.767
Academia da Saúde Arthur Marinho	60	78



Estado de Mato Grosso do Sul
MUNICÍPIO DE CORUMBÁ
Secretaria Municipal de Saúde



Ações e Realizações



**PREFEITURA REALIZA CAMPANHA DE
DOAÇÃO DE SANGUE NOS DIAS 12 E 13
DE DEZEMBRO (03/12/2019)**



**ENCONTRO DISCUTE TEMAS DE SUMA
IMPORTÂNCIA PARA A SAÚDE LGBTQI+
(04/12/2019)**



Estado de Mato Grosso do Sul
MUNICÍPIO DE CORUMBÁ
Secretaria Municipal de Saúde



Ações e Realizações



**SAÚDE DE CORUMBÁ RECEBE
IMPORTANTE PRÊMIO NACIONAL
(05/12/2019)**



**PREFEITURA DE CORUMBÁ REALIZA O II
FÓRUM PERINATAL DA REDE MÃE
PANTANEIRA (06/12/2019)**



Estado de Mato Grosso do Sul
MUNICÍPIO DE CORUMBÁ
Secretaria Municipal de Saúde



Ações e Realizações



**NESTA SEXTA, PREFEITURA REALIZA
DIA “D” DE COMBATE A DENGUE
(10/12/2019)**



**DIA “D” DE COMBATE A DENGUE
MOVIMENTA A PRAÇA CEU
(13/12/2019)**



Estado de Mato Grosso do Sul
MUNICÍPIO DE CORUMBÁ
Secretaria Municipal de Saúde



Ações e Realizações



**NO DIA 19, SECRETARIA DE SAÚDE
REALIZA ATUALIZAÇÃO DO MANEJO
CLÍNICO DA LEISHMANIOSE (17/12/2019)**



**MEDICAÇÃO DE ALTO CUSTO ESTÁ
DISPONÍVEL PARA RETIRADA
(18/12/2019)**



Estado de Mato Grosso do Sul
MUNICÍPIO DE CORUMBÁ
Secretaria Municipal de Saúde



Ações e Realizações



**CENTRO DE SAÚDE DA MULHER
SUPERA NÚMEROS ANTERIORES E
IMPLANTA 100 DISPOSITIVOS
INTRAUTERINOS EM 2019 (19/12/2019)**



**PREFEITURA FAZ AÇÃO DE COMBATE A
ENDEMIAS NO CRAVO II (20/12/2019)**



Estado de Mato Grosso do Sul
MUNICÍPIO DE CORUMBÁ
Secretaria Municipal de Saúde



Ações e Realizações



**ENTRE OBRAS, AMPLIAÇÃO DE
SERVIÇOS E AQUISIÇÃO DE MATERIAIS,
SAÚDE MELHORA A ACESSIBILIDADE À
POPULAÇÃO (22/12/2019)**



Estado de Mato Grosso do Sul
MUNICÍPIO DE CORUMBÁ
Secretaria Municipal de Saúde



Ações e Realizações



CORUMBÁ PARTICIPA DA CAMPANHA DE ENFRENTAMENTO DAS ARBOVIROSES E DO NOVEMBRO AZUL (04/11/2019)



CORUMBÁ VENCE A ETAPA ESTADUAL DO PRÊMIO NACIONAL CFO DE SAÚDE BUCAL, PELO SEGUNDO ANO CONSECUTIVO (05/11/2019)



Estado de Mato Grosso do Sul
MUNICÍPIO DE CORUMBÁ
Secretaria Municipal de Saúde



Ações e Realizações



**SAÚDE REALIZA IV SEMINÁRIO DE
SAÚDE MENTAL (05/11/2019)**



**MUNICÍPIO LANÇA PLANO DE
CONTINGÊNCIA A DENGUE E DEMAIS
DOENÇAS TRANSMITIDAS PELO AEDES
(07/11/2019)**



Estado de Mato Grosso do Sul
MUNICÍPIO DE CORUMBÁ
Secretaria Municipal de Saúde



Ações e Realizações



PREFEITURA QUALIFICA SAÚDE PÚBLICA COM CONSTRUÇÃO DO CEM E NOVO PRONTO-SOCORRO (07/11/2019)



MÉDICO DE CORUMBÁ LEVA ESTUDO DE CASO A CONGRESSO DO CENTRO-OESTE (08/11/2019)



Estado de Mato Grosso do Sul
MUNICÍPIO DE CORUMBÁ
Secretaria Municipal de Saúde



Ações e Realizações



**COM CAPACITAÇÕES E VISITAS A
MATERNIDADE, SAÚDE BUSCA
FORTALECER AINDA MAIS A REDE
CEGONHA (12/11/2019)**



**SAÚDE DIVULGA RELATÓRIO DO
OUTUBRO ROSA (13/11/2019)**



Estado de Mato Grosso do Sul
MUNICÍPIO DE CORUMBÁ
Secretaria Municipal de Saúde



Ações e Realizações



**SAÚDE OFERECE VACINA TRÍPLICE
VIRAL E FEBRE AMARELA NO FESTIVAL
DA AMÉRICA DO SUL (14/11/2019)**



**NOVEMBRO AZUL – UBSF LUIZ
FRAGELLI REALIZA AÇÕES VOLTADAS
PARA A SAÚDE DO HOMEM (14/11/2019)**



Estado de Mato Grosso do Sul
MUNICÍPIO DE CORUMBÁ
Secretaria Municipal de Saúde



Ações e Realizações



JUNTO COM O PREFEITO, SECRETÁRIO DE SAÚDE DO ESTADO VISITA OBRAS DA SAÚDE DO MUNICÍPIO (21/11/2019)



TÉCNICOS DA VIGILÂNCIA APRESENTAM TRABALHOS E CONCLUEM O EPISUS FUNDAMENTAL (22/11/2019)



Estado de Mato Grosso do Sul
MUNICÍPIO DE CORUMBÁ
Secretaria Municipal de Saúde



Ações e Realizações



CORUMBÁ FOI SELECIONADA PARA PARTICIPAR DA 16ª EXPOEPI (22/11/2019)



SAÚDE REALIZA AÇÃO DO NOVEMBRO AZUL NO CENTRO POP (25/11/2019)



Estado de Mato Grosso do Sul
MUNICÍPIO DE CORUMBÁ
Secretaria Municipal de Saúde



Ações e Realizações



**NO DIA MUNDIAL DE COMBATE À AIDS,
VIGILÂNCIA REALIZA AÇÃO DE
PROMOÇÃO À SAÚDE NA FEIRA DE
DOMINGO (27/11/2019)**



**PREFEITURA REALIZA ENCONTRO DE
SAÚDE DESTINADO A POPULAÇÃO
LGBTQI+ (28/11/2019)**



Estado de Mato Grosso do Sul
MUNICÍPIO DE CORUMBÁ
Secretaria Municipal de Saúde



Ações e Realizações



**PREFEITURA FIRMA ACORDO PARA
ATENDIMENTO DAS UNIDADES DO SESC
SAÚDE DA MULHER E DO ODONTOSESC
EM CORUMBÁ (29/11/2019)**



Estado de Mato Grosso do Sul
MUNICÍPIO DE CORUMBÁ
Secretaria Municipal de Saúde



Ações e Realizações



**PROCESSO SIMPLIFICADO VAI
SELECIONAR DOIS MÉDICOS
OFTALMOLOGISTAS (14/10/2019)**



**OUTUBRO ROSA – ESF ÊNIO CUNHA II
REALIZA AÇÕES VOLTADAS À SAÚDE
DA MULHER (15/10/2019)**



Estado de Mato Grosso do Sul
MUNICÍPIO DE CORUMBÁ
Secretaria Municipal de Saúde



Ações e Realizações



**COM 12 POSTOS DE VACINAÇÃO, DIA D
CONTRA SARAMPO ACONTECE NESTE
SÁBADO (16/10/2019)**



**SECRETARIA DE SAÚDE REALIZA
VISITAS DE APOIO TÉCNICO NAS
UNIDADES DE SAÚDE (17/10/2019)**



Estado de Mato Grosso do Sul
MUNICÍPIO DE CORUMBÁ
Secretaria Municipal de Saúde



Ações e Realizações



**COM SECRETÁRIO, AGENTES DE SAÚDE
DISCUTEM AÇÕES E AMPLIAÇÃO DE
SERVIÇOS (21/10/2019)**



**VIGILÂNCIA EM SAÚDE RECEBE
NOTEBOOK PELO CUMPRIMENTO DE
METAS (23/10/2019)**



Estado de Mato Grosso do Sul
MUNICÍPIO DE CORUMBÁ
Secretaria Municipal de Saúde



Ações e Realizações



OUTUBRO ROSA - CENTRO DE SAÚDE DA MULHER E UNIDADES DE SAÚDE OFERECEM HORÁRIO DIFERENCIADO PARA EXAME PREVENTIVO (23/10/2019)

COM 12 POSTOS DE VACINAÇÃO, DIA D CONTRA SARAMPO ACONTECE NESTE SÁBADO (24/10/2019)



Estado de Mato Grosso do Sul
MUNICÍPIO DE CORUMBÁ
Secretaria Municipal de Saúde



Ações e Realizações



**PROCESSO SELETIVO SIMPLIFICADO
SELECIONA MÉDICOS ORTOPEDISTAS E
PEDIATRAS (25/10/2019)**



**PREFEITURA ENCERRA OUTUBRO ROSA
COM AULA DE ZUMBA E PALESTRA
PARA SERVIDORAS (31/10/2019)**



Estado de Mato Grosso do Sul
MUNICÍPIO DE CORUMBÁ
Secretaria Municipal de Saúde



Ações e Realizações



**CENTRO DE CONTROLE DE ZONÓSES
RECEBE DOAÇÃO DE MATERIAIS PARA
CASTRAÇÃO (06/09/2019)**



**SERVIDORES DA SAÚDE PARTICIPAM DE
CURSO DE RELAÇÕES INTERPESSOAIS
(06/09/2019)**



Estado de Mato Grosso do Sul
MUNICÍPIO DE CORUMBÁ
Secretaria Municipal de Saúde



Ações e Realizações



**SAÚDE REALIZA TREINAMENTO EM
EPIDEMIOLOGIA PELO EPISUS
FUNDAMENTAL (10/09/2019)**



**REUNIÃO DISCUTE PROGRAMA DE
COMBATE A TUBERCULOSE (13/09/2019)**



Estado de Mato Grosso do Sul
MUNICÍPIO DE CORUMBÁ
Secretaria Municipal de Saúde



Ações e Realizações



APÓS ANOS PARADO, CENTRO DE SAÚDE DA LADEIRA É REINAUGURADO (20/09/2019)



CORUMBÁ PARTICIPA DA CAMPANHA DE ENFRENTAMENTO DAS ARBOVIROSES E DO NOVEMBRO AZUL (20/09/2019)



Estado de Mato Grosso do Sul
MUNICÍPIO DE CORUMBÁ
Secretaria Municipal de Saúde



Ações e Realizações



**EQUIPES DO GASTÃO I E II ATENDERÃO
NA UBSF BONIFÁCIO TIAEN E LUIZ
FRAGELLI (23/09/2019)**



**NESTE SÁBADO, UBSF NOVA CORUMBÁ
E FERNANDO MOUTINHO REALIZAM
PESAGEM DO BOLSA FAMÍLIA
(25/09/2019)**



Estado de Mato Grosso do Sul
MUNICÍPIO DE CORUMBÁ
Secretaria Municipal de Saúde



Ações e Realizações



**PREFEITURA ABRE PROCESSO
SELETIVO SIMPLIFICADO PARA
PROFISSIONAIS DA SAÚDE (25/09/2019)**



**EXECUÇÃO DE OBRAS NO SETOR DE
SAÚDE PÚBLICA PASSA POR VISTORIA
DO MUNICÍPIO (26/09/2019)**



Estado de Mato Grosso do Sul
MUNICÍPIO DE CORUMBÁ
Secretaria Municipal de Saúde



Ações e Realizações



**SETEMBRO AMARELO – ATENDIMENTOS
REALIZADOS NO CAPS AJUDAM A
SALVAR VIDAS (26/09/2019)**



**CENTRO DE ESPECIALIDADES
ODONTOLÓGICAS COMPLETA 1 ANO EM
NOVA SEDE (27/09/2019)**



Estado de Mato Grosso do Sul
MUNICÍPIO DE CORUMBÁ
Secretaria Municipal de Saúde



Ações e Realizações



**PREFEITURA CONVIDA POPULAÇÃO
PARA REINAUGURAÇÃO DA UBSF
GASTÃO DE OLIVEIRA (27/09/2019)**



**PREFEITURA REINAUGURA UNIDADE
BÁSICA DE SAÚDE GASTÃO DE
OLIVEIRA (30/09/2019)**



Estado de Mato Grosso do Sul
MUNICÍPIO DE CORUMBÁ
Secretaria Municipal de Saúde



Ações e Realizações



**PREFEITURA CONVIDA SAÚDE
ENCERRA O MÊS DE COMBATE AO
SUICÍDIO COM MOBILIZAÇÃO DOS
SERVIDORES (30/09/2019)**